

Fiskalizazio Txostena

Informe de Fiscalización

**Euskal Autonomia Erkidegoko Zuzenbide
Pribatuko Erakunde Publikoen eta Baltzu
Publikoen gaineko Fiskalizazio Txostena**

**Entes Públicos de Derecho Privado y Sociedades
Públicas de la Comunidad Autónoma de Euskadi**

1997

Vitoria-Gasteiz, 1999ko urriak 19

Vitoria-Gasteiz, 19 de octubre de 1999



Herri-Kontuen
Euskal Epaitegia

Tribunal Vasco
de Cuentas Públicas



AURKIBIDEA /INDICE

SARRERA.....	3
ONDORIOAK	5
I. Iritzia	5
I.1 Legea betetzeari buruzko iritzia	5
I.2 Gastu publikoaren zuzentasunari buruzko iritzia	6
I.3 Urteko egoera eta kontuen gaineko iritzia	6
II. Kontuak.....	10
II.1 Baltzu eta erakunde publikoen kontu txertatuak.....	10
II.2 Baltzu eta erakunde publikoen 1997. urtealdiko kontuak	13
III. Barne kontrolerako sistemen eta kudeaketa prozeduren gaineko irizpenak....	19
III.1 Finantza egoera eta kudeaketaren adierazleak.....	19
III.2 Helburuak betetzea	24
III.3 Aurrekontu egiterapena.....	29
III.4 Bestelako irizpenak	30
INTRODUCCIÓN.....	35
CONCLUSIONES	37
I. Opinión	37
I.1 Opinión sobre cumplimiento de legalidad	37
I.2 Opinión sobre racionalidad del gasto público	38
I.3 Opinión sobre estados y cuentas anuales	38
II. Cuentas.....	42
II.1 Cuentas agregadas de Sociedades y Entes Públicos.....	42
II.2 Cuentas de los Sociedades y Entes Públicos del ejercicio 1997.....	45
III. Consideraciones sobre sistemas de control interno y procedimientos de gestión.....	51
III.1 Situación financiera e indicadores de gestión	51
III.2 Cumplimiento de objetivos	56
III.3 Ejecución presupuestaria.....	61
III.4 Otras consideraciones	63
ANEXOS	67
A.1 Naturaleza y fines de las Entidades fiscalizadas.....	67
A.2 Desviaciones en la ejecución presupuestaria	67
A.3 Estados financieros agregados	73
A.4 Impuesto sobre el Valor Añadido de las subvenciones de explotación.....	93
A.5 Fusiones realizadas dentro del Grupo SPRI	95
A.6 Sociedades Públicas en liquidación	95
A.7 Sociedades minoritarias con mayoría de capital público.....	97



Herri-Kontuen
Euskal Epaitegia

Tribunal Vasco
de Cuentas Públicas

SARRERA

Herri-Kontuen Euskal Epaitegiaren (HKEE) otsailaren 5eko 1/88 Legean eta 1998ko martxoa - 1999ko martxoa aldirako oniritzitako Lan Planean agindutakoari jarraiki, Euskal Autonomia Erkidegoaren Zuzenbide Pribatuko Erakunde Publikoen eta Baltzu Publikoen gaineko fiskalizazio lana mamitu dugu (aurrerantzean, Baltzuak eta Erakunde Publikoak), 1997. urtealdiari dagozkionak.

Zuzenbide Pribatuko Erakunde Publikoak dira Euskal Autonomia Erkidegoko (EAE) Erakunde Instituzionalak, izaera publikoa dutenak eta helburutzat, modu deszentralduan, eskumeneko dituzten jarduerak gauzatzea dutenak; hauek, batez ere, zuzenbide pribatuak arautzen ditu. Eusko Legebiltzarraren Legeak sortzen ditu.

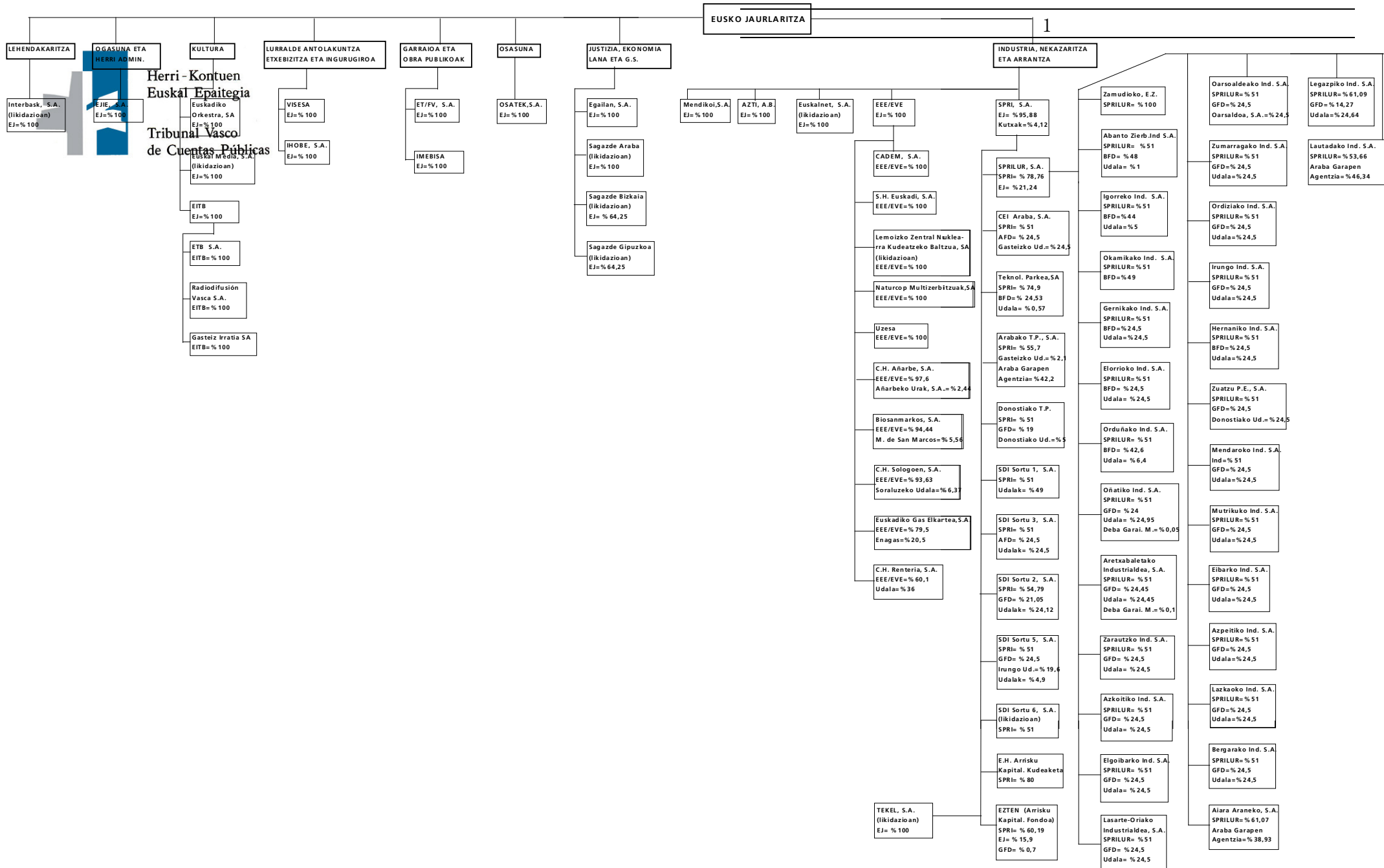
Baltzu Publikoak merkataritza baltzuak dira, euren kapitalean Euskal Autonomia Erkidegoko Administrazioaren edo bere Erakunde Instituzionalen partaidetza gehiengoa izanik (%50etik gorakoa), eta erakunde hauek zuzenbide publikoak edo pribatuak arautzen dituela. Hauek Gobernu Dekretu bitartez sortu eta desegiten dira. Zuzenbide pribatuak arautzen ditu, nahiz eta hainbat administrazio arauri ere meneratzen zaizkien.

Epaitegiak egindako lanaren aztergaia honako hauek osatu dute: Baltzuek gauzatutako Urteko Kontuen eta Kudeaketa Txostenen gaineko azterketak eta kanpoko auditoreek egindako Auditoretza Txostenek (EAEren Kontu Orokorrean barne hartutakoak), aurrekontu egiterapenerako Txostenek eta Barne Kontrolerako Txostenek; orokorrean, lan paperak berrikusi gabe eta Administrazio Publikoetako Kontratuei buruzko Legearen Seigarren Xedapen Gehigarria bete izana egiaztatu gabe. Azterketa hau baltzuei eurei eta auditoretza enpresei egin zaizkien unean uneko informazio-eske bitartez osatu da.

Azterketaren ondorioak txosten honetako I eta III. ataletan azaldu ditugu, aurrez aipatutakoaz gain, aurrekontu egiterapeneko desbideraketak ere aztertu dituena eta barne kontrolaren sistema hobetzeko hainbat gomendio egin dituena. Epaitegi honek Eusko Jaurlaritzaren Ekonomia Kontrolerako Bulegoarekin lankidetzan, enpresaritzaren alor publikoaren erantsitako kontuak ere mamitu ditu. Alderatu ahal izateko, 1997 eta 1996ko urtealdietako egoera balantzeak eta galdu-irabazien kontuak aurkeztu ditugu. Gainera, Txostenak Baltzu eta Erakunde Publiko bakoitzaren 1997. urtealdiari buruzko urteko kontuen laburpena erakusten du.

Nahiz eta EZTEN, Arrisku Kapitalerako Fondoa, ez den ez baltzu ez erakunde ere, bere finantza egoerak EAEren 1997ko Kontu Orokorrean barne hartu ditugu.

Euskal Autonomia Erkidegoaren enpresaritzaren alor publikoa osatzen duen erakunde-sarearen organigrama azalduko dugu ondotik, Eusko Jaurlaritzaren zein sailen menpekoa den eta zenbatekoa den partaidetzaren ehunekoa zehaztuz:





Herri - Kontuen
Euskal Epaitegia

Tribunal Vasco
de Cuentas Públicas

ONDORIOAK

I. IRITZIA

HKEEK 1997ko Baltzu eta Erakunde Publikoen 1997. urtealdiari buruzko urteko kontuen gaineko fiskalizazio lana mamitu du. Lanak, hautatutako probak eginez, erabilitako kontularitza printzipioen eta aurrekontu, kontularitza eta langileriaren alorrean bere ekonomia-finantza jarduera arautzen duen lege-araudia bete izanaren azterketa, urteko kontuen ebidentzia egiaztagarria eta osotasunezko aurkezpenaren balio-neurketa besarkatzen ditu. Lanaren beraren alkantzea Txosten honetako I.3 atalaren 1. idazatian adierazitakoak mugatzen du.

Langileriaren alorrean lege araudia betetzeari dagokionez, gure lana honako hau aztertzeraz mugatu da: Euskal Autonomia Erkidegoaren zuzenbide pribatuko Baltzu Publiko eta Erakunde Publikoetako Goi Karguen Ordainsariei buruzko 4/1988 Legean eta Euskal Autonomia Erkidegoaren 1997. urtealdiko Aurrekontu Orokorrak oniritzen dituen 10/1996 Legean xedatutakoa.

I.1 LEGEA BETETZEARI BURUZKO IRITZIA

1997ko abenduaren 31ko aurrekontu egiterapenak gairitu egiten du behin-betiko aurrekontua ondoko taulan zehaztu diren zenbatekoetan; honek Euskadiko Aurrekontu Araubideari buruzko Legearen (EAAL) 54.2 artikulua urratzen du; lege honek inbertsioetarako zuzkiduren izaera mugagarria arautzen du higiezin material eta ezmaterialean, finantza inbertsioetan, langile gastuetan, transferentzia eta emandako dirulaguntza arrunt eta kapitalezkoetan, eta besteren baliabideetan:

	Milioi pezeta				
	KAPITAL AURREKONTU GEHIEGIK.			USTIAKETA AURR.GEHIEGIK.	
BALTZUA	HIGIEZINDU MATERIAL ETA EZMATERIALINBERTS.	FINANTZA BESTEREN BALIAB	LANGILE GASTUAK	EMANDAKO DIRULAG.	
ETB, SA.....	45	-	-	-	-
Eusko Irratia, SA.....	8	-	-	-	-
Gasteiz Irratia-Radio Vitoria, SA.....	2	-	-	-	-
Teknologia Parkea, SA.....	7	1	8	-	-
Donostiako Teknologia Parkea, SA.....	-	-	6	-	-
Arabako Enpresa eta Berrik. Zentroa, SA.....	18	-	-	-	-
Euskadiko Orkestra, SA.....	20	-	-	-	-
Mendikoi, N.G. Institutua, SA (Ikus A.2.1).....	943	10	-	-	121
Bestelakoak (13 Baltzu).....	26	47,5	72,3	2,6	-
GUZTIRA	1.069	58,5	86,3	2,6	121



Herri-Kontuen
Euskal Epaitegia

Tribunal Vasco
de Cuentas Públicas

Gure ustetan, aurrez azaldutako salbuespena alde batera, Euskal Autonomia Erkidegoaren Baltzu eta Erakunde Publikoek zuzentasunez bete dute 1997ko urtealdian aurrekontu, kontularitza eta langileria alorrean bere ekonomia-finantza jarduera arautzen duen lege-araudia.

I.2 GASTU PUBLIKOAREN ZUZENTASUNARI BURUZKO IRITZIA

Gure lanaren garapenean izan ditugun muga materialak direla eta, helburuak bete eta ekintzak gauzatu izana balio-neurtzea bideratuko duten helburu, ekintza eta adierazlerik ez izateagatik edo oker definituak egoteagatik, ezin gauzatu izan dugu Zuzenbide Pribatuko Erakunde Publikoen eta Baltzu Publikoen eta Ezten, Arrisku Kapitalerako Fondoaren gaineko gastuaren eraginkortasun, ekonomia eta zuhurtasunaren bete-beteko azterketarik; honenbestez, ez dezakegu gastuaren zuzentasunari buruzko iritzi globalik eman, HKEEren otsailaren 5eko 1/1988 legearen 9.4.b artikulua aurreikusten duen moduan.

Fiskalizazioan azaleratu diren alderdi partzialak Txosten honetako III. idazpuruan aztertu ditugu.

I.3 URTEKO EGOERA ETA KONTUEN GAINEKO IRITZIA

1997ko urtealdian zehar, aldatu egin da EITB (Euska Telebista SA, Eusko Irratia SA, eta Gasteiz Irratia SA.) eta Eusko Trenbideak, SA kudeatzeko baltzu publikoen ustiaketa defizitaren finantzaketa sistema; izan ere, ustiaketari zuzenean emandako dirulaguntzak beharrez, kapital zabalketak jaulkipen primarekin erabili baitira, hartara, Balio Erantsiaren gaineko Zerga kontzeptuko balizko gertakari fiskalak ekiditearren (ikus III.1.2).

Baltzu eta Erakunde Publikoen erantsitako finantza egoera banakako eta txertatuak honako hauen eraginpean daude:

- 1.- Eusko Trenbideak-Ferrocarriles Vascos, SAK (ET/FV, SA) tren-jardunbidea garatzeko Eusko Jaurlaritzaren jabetza juridikoa duten hainbat ondasun erabiltzen ditu, inongo ordainematerik gabe. Gaur egun ez du ondasun horien gaineko zerrenda balioztaturik eta honenbestez, ezin jakin daiteke horien erabilera aitortzeak Baltzuaren urteko kontuetan izan lezakeen eragina zenbatekoa den.

1992-1997 aldian zehar, Eusko Jaurlaritzak guztira 15.051 milioi pezetako inbertsioak egin ditu, aurrekontuaren “51.310 -Trenbideak” programan erregistratu dituenak, Baltzuak erabilitako ondasunen atalean.

Bestalde, Eusko Jaurlaritzaren abenduaren 27ko 483/1994 Dekretuak xedatzen du Bilbo - Areeta-Plentzia trenbide linearen ustiapena, Elorrieta eta Plentzia bitarteko zatiari dagokionez, eskuz aldatu eta Metro Bilbao, SA baltzuaren eskutara igaroko dela. ET, SAK, 1995ean, ondarezko eta beste izaerako elementuak lagatzeari ekin zion, linea horretakoak zirenak eta funtzionamendurako beharrezkoak. Lagatuko elementuen kontularitzako balio garbia 1.260 milioi pezetakoa izan zen eta 1997ko abenduaren 31ko ET/FV, SAREN higiezin materiallean dago jaso.



Herri-Kontuen
Euskal Epaitegia

Tribunal Vasco
de Cuentas Públicas

1996an ET/FV, SAK EAERI ondasun horiek eskualdatzeko eskaria egin zion, bere balantzea argitzearren, eta gaur egun egiaz kudeatzen dituen aktiboak soilik barne hartzeko. Eskabide hau erabakitzeke dago eta honenbestez, Baltzuak ezin baja eman izan die elementu horiei.

Gaur egun oraindik ezezagunak dira ondasun horiek ondotik datorren baltzuari zein baldintzekin eskuordetuko zaizkion eta honenbestez, ezin zehatz daiteke lagapen horrek 1997ko urtealdiaren urteko kontuen gainean izango duen eragina.

- 2.-** Energiaren Euskal Entea taldeko baltzuek(Bilbogas, SA eta Euskadiko Gas Baltzua, SA) etxe-merkataritzako gas-horniketa zerbitzua eman aurretik alta eta ikuskaritza eskubideak fakturatzen dituzte; fakturaketa horiek erreklamazio ugari jaso dituzte Eusko Jaurlaritzaren Industria, Nekazaritza eta Arrantza Sailaren aurrean, izan ere, zalantzan jartzen baitute kobrantza horien zuzentasuna. 1997an finkatutako urteko kontuetan kontzeptu honek 417 milioi pezetako sarrerak eragin zituen.

1999ko urtarrilaren 5ean, Eusko Jaurlaritzaren Industria, Nekazaritza eta Arrantza Sailak alta eta ikuskaritza eskubideen zuzentasuna egiaztatu du eta horien zenbatekoa arautu eta zehaztu, orain arte kobratzen zutena baino nabarmen urriagoa dena. Sailaren ebazpenak horniketa egiten zuten konpainiei sobera ordaindutako kopuruak itzultzeko agindua ematen die.

Bilbogas, SA eta Euskadiko Gas Elkartea, SAK 1998. urtealdiko finantza egoeretan epe motzera arrisku eta gastuetarako zuzkidura erregistratu dute, hurrenez hurren, 372 eta 1.414 milioi pezeta egiten dituen; horietatik, 292 eta 1.164 milioi pezeta 1997ko abenduaren 31 baino lehenagoko urtealdiei dagozkie, oker fakturatutako alta eta ikuskaritza eskubideak itzultzetik eratorritako pasiboari aurre egitearren.

- 3.-** 1997ko abenduaren 31n ondoren zerrendaratuko ditugun baltzu publikoak likidazio prozesuan zeuden, prozesua amaigabe zegoela. Horien finantza egoerak ez dira EAERen Kontu Orokorrean jaso (ikus A.6).

BALTZUA	DESEGITEKO AKORDIOA
Interbask, SA.....	1995
Sagazde Araba.....	1993
Sagazde Bizkaia	1993
Sagazde Gipuzkoa	1993
Tekel, SA.....	1995
SDI Sortu 6, SA	1996
Lemoiz, SAKo Ztra. Nuklearra kudeatzeko Baltzua ..	1997
Euskal Media, SA	1997
Euskalnet, SA	1997

- 4.- Euskadiko Gas Elkartea, SA, Bilbogas, SA, Bioartigas, SA, Arabako Gas Naturala SA, eta Biosanmarkos, SA (Energiaren Euskal Entearen finkatutakoan barne hartutakoak), Arabako Enpresa eta Berrikuntza Zentroa, SA eta Zamudioko enpresen Zentroa, SA (SPRI talderari dagozkinak) eta Osatek, SA, horiek guztiak balantzeen eguneraketetara bildu dira, Bizkaia, Gipuzkoa eta Arabako Lurralde Historikoetako 11/1990, 42/1990, 6/1996, 11/1996 eta 4/1997 Foru Arauetan aurreikusitakoak (ikus A.3.2B). Foru Arau hauek Estatuko Administrazioak errekurritu ditu, “Itune Ekonomikoaren Legeak aurreikusitakoa urratzen dutelako, baterako lurraldean indarreko araubidearekiko armonizazio eta koordinazio printzipioak ez gordetzeagatik”.
- 5.- BEZ dela eta, honako gertakari hauek ditugu (ikus A.4):

- a) Ondotik zerrendaratutako baltzuek eta Foru Diputazioek tratamendu fiskal ezberdina ematen diete dirulaguntza publikoei; honen ondorioz, kobratzeko kontu modura erregistratzen dituzte, BEZ itzulketak kontzeptuan, Diputazioak egindako behin-behineko likidazioak baino kopuru handiagoak; kopuru horiek 3.127 milioi pezeta egin dituzte eta zuzkitu gabe daude; likidazio horiek errekurritu egin dituzte baltzuek.

BALTZUA	URTEALDIAK	LIKIDAZIOAREN		ZUZKITU GAB.
		ZENBATEKOA	ZUZKIDURA	SALDOA
CADEM, SA	95-96-97	89	-	89
Euskal Telebista-Televisión Vasca SA	95-96	2.226	-	2.226
Eusko Irratia- Radiodifusión vasca SA	95-96	230	-	230
ET/FV, SA	95-96	551	-	551
IHOBE, SA.....	95-96	197	166	31
GUZTIRA		3.293	166	3.127

- b) Euskal Irrati Telebista (EITB) Baltzu Publikoak bere Kudeaketako Baltzu Publikoei (Euskal Telebista, SA, Eusko Irratia, SA eta Gasteiz Irratia, SA) ematen dizkien kudeaketa, administrazio eta bestelako zerbitzuak ez ditu fakturatzeko. Gogoan hartu behar da Erakundeak jarraitzen duen kontularitzako praktika honetatik erator litekeen balizko eragin fiskala.
- 6.- EZTEN, Arrisku Kapitalaren Fondoak baltzu bati egindako 300 milioi pezetako mailegua erregistratu du bere aktiboan, industri aktiboen gaineko berme errealarekin. Baltzuaren ekonomia-finantza egoera zaila ikusita, mailegu horren berreskuragarritasuna zalantzarikoa da; gainera, 1997ko urtealdiaren auditoretza txostenak, besteak beste, erakunde-zorren ordaintzen gerorapena eskuratzea zail dela adierazten baitu.



Heri-Kontuen
Euskal Epaitegia

Tribunal Vasco
de Cuentas Públicas

Gure ustez, 1. idazatian azaldutakoaren arabera, beharrezko gerta zitezkeen zuzenketak salbu, 2. eta 3. idazatietan azaldutako salbuespenak salbu eta 4tik 6ra bitarteko idazatietan aipatutako zalantzek izan ditzaketen ondorioak alde batera utzita, 1997. urtealdiko finantza kontuek alderdi garrantzitsu guztietan ondarearen eta Zuzenbide Pribatuko Erakunde Publikoen eta Euskal Autonomia Erkidegoaren Administrazioen eta EZTEN, Arrisku Kapitalaren Fondoaren 1997ko abenduaren 31ko finantza egoeraren irudi zuzena erakusten dute; baita, euren eragiken emaitzen eta data horretan amaitutako urteko ekitaldian zehar eskuratu eta erabili diren baliabideena ere; eta, oro har, onartutako kontularitza printzipio eta araei jarraiki, egoki interpretatu eta ulertzeko beharrezko eta behar adinako informazioa biltzen dute, aurreko urtealdian erabili zirenekin bat datozenak.



II. KONTUAK

II.1 BALTZU ETA ERAKUNDE PUBLIKOEN KONTU TXERTATUAK

1997 ETA 1996KO ABENDUAREN 31N ERANTSITAKO EGOERA BALANTZEAK	Milioi-pta.	
	1997	1996
AKTIBOA		
ESKATU GABEKO ORDAINKIZUNENGATIK AKZIODUNAK	40	-
IBILGETUA	112.243	109.450
Jartze-gastuak	94	111
Ibilgetu ezmaterialak (A.3.2A)	3.012	1.611
Ibilgetu materialak (A.3.2B)	98.777	98.805
Lursailak eta eraikuntzak	44.185	41.031
Instalazio teknikoak eta makinak	54.202	50.693
Beste instalazio batzuk, lanabesak eta altzariak	3.661	4.035
Ekitaldiko aurrerakinak eta ibilgetu materiala	14.007	16.346
Garraio elementuak	14.138	14.247
Informazio prozesurako tresnak	5.162	6.328
Bestelako ibilgetu materiala	9.006	7.495
Hornidurak	(1.078)	(597)
Amortizazioak	(44.506)	(40.773)
Finantza ibilgetuak	10.360	8.923
Epe luzerako balore kartera (A.3.2C)	7.818	6.416
Epe luzerako kredituak (A.3.2D)	2.121	2.599
Zordunak epe luzerako trafiko eragiketengatik	913	458
Epe luzera eratutako gordailu eta fidantzak	97	54
Hornidura E/luz.rako kapital partaid. baliogaleragatik (A.3.2C)	(207)	(187)
Hornidura kreditu kaudimengabeziatarako (A.3.2D)	(382)	(417)
HAINBAT EKITALDITAN BANATU BEHARREKO GASTUAK	1	1
FINKATZE MERKATARITZARAKO FONDOAK	1.069	1.202
AKTI BO ERABILKORRA	41.302	33.327
Eskatutako ordainkizunengatik akziodunak	163	140
Izakinak (A.3.2E)	6.436	7.396
Zordunak (A.3.2F)	16.956	11.664
Bezeroak	9.064	5.912
Taldeko eta elkartutako enpresak. Balioki. jartzea	287	231
Hainbat zordun	1.253	880
Langileak	110	107
Administrazio publikoak	5.933	4.879
Beste zordunak	613	87
Hornidurak	(304)	(432)
Aldibaterako finantza inbertsioak	1.290	1.377
Epe laburrerako balore kartera	558	788
Beste kredituak	175	131
E/luz. kredituen E/lab partea (A.3.2D)	1.021	1.180
Hornidura kreditu kaudimengabeziatarako (A.3.2D)	(474)	(731)
Hornidura E/Lab.rako balore negoziagar. baliogaleragatik	(1)	-
E/lab. ra eratutako gordailu eta fidantzak	11	9
Diruzaintza (A.3.2G)	16.328	12.643
Aldizkakotzeagatik egokitzapenak	129	107
AKTIBOA GUZTIRA	154.655	143.980



Herri-Kontuen
Euskal Epaitegia

Tribunal Vasco
de Cuentas Públicas

1997 ETA 1996-KO ABENDUAREN 31-N TXERTATUTAKO EGOERA BALANTZEAK	Milioi-pta.	
PASIBOA	1997	1996
BEREZKO DIRUFONDOAK	84.623	80.544
Kapitala (A.3.2H).....	98.806	92.132
Erreserbak (III.1.3)	10.737	9.042
Aurreko ek. emaitza negat. (III.1.3).....	(9.512)	(18.712)
Galerak eta Irabaziak (III.1.3)	(15.408)	(1.918)
KANPOKO BAZKIDEAK (A.3.2J)	21.096	20.021
HAINBAT EKITAD. BANATU BEHARREKO DIRUSAR. (A.3.2K)	7.240	6.611
Kapitalaren dirulaguntzak.....	5.405	5.819
Eusko Jaurlaritzatik jasoak	5.397	5.753
Beste batzuetatik jasoak	8	66
Banatu beharreko beste dirusarrera batzuk	1.835	792
ARRISKU ETA GASTUETARAKO HORNIKUNTZAK (A.3.2L)	1.095	396
EPE LUZERAKO HARTZEKODUNAK	14.141	15.038
Zorrak kreditu entitateekin (III.1.1)	7.164	7.382
Eusko Jaurlaritzaren maileguak (III.1.1).....	5.458	5.458
Beste hartzekodun batzuk	1.519	2.198
EPE LABURRERAKO HARTZEKODUNAK	26.460	21.370
Zorrak kreditu entitateekin (III.1.1)	2.302	1.243
Eusko Jaurlaritzaren maileguak (III.1.1).....	200	-
Zorrak taldeko eta asoziatutako elkarteekin (A.3.2N).....	222	281
Merkataritza hartzekodunak(A.3.2N)	13.627	10.339
Beste zor batzuk (A.3.2N).....	8.316	7.453
Administrazio Publikoak (A.3.2N).....	2.531	3.683
Beste zor batzuk (A.3.2N).....	5.785	3.770
Hornidurak trafiko eragiketetarako (A.3.2N).....	1.606	920
Aldizkakotzeagatik egokitzapenak (A.3.2N)	187	1.134
PASIBOA GUZTIRA	154.655	143.980

1996. urtealdiko saldoek ez dituzte Euskalmedia, SA, ez Euskalnet, SA barne hartzen (biak likidazio prozesuan).



ERANTSITAKO GALDU-IRABAZIEN KONTUAK 1997 ETA 1996KO ABENDUAREN 31-N

BUKATUTAKO URTEALDIEI DAGOZKIENAK

Milioi-pta.

GASTUAK	1997	1996	SARRERAK	1997	1996
Hornikuntzak (A.3.2O)	29.086	23.126	Negozio kopuruaren zenbateko garbia (A.3.2R)	46.773	36.216
Izakin. higiezinaren transferentz.(A.3.2P)	3.259	2.289	Buk. eta egun. produk. izk. gehikuntza	-	1.397
Izakinen murrizketa	774	-	Enpresak ibilgeturako egindako lanak	51	52
Langile gastuak (A.3.2Q)	14.934	14.331	Bestelako ustiapen sarrerak		
Amortizazioetarako zuzkidurak	7.360	6.725	· Dirulaguntzak (III.1.2)	6.394	18.949
Trafiko hornikuntzen aldakuntza	965	175	· Bestelakoak	2.165	1.634
Bestelako ustiapen-gastuak	13.756	11.161			
USTIAPEN GASTUAK	70.134	57.807	USTIAPEN DIRUSARRERAK	55.383	58.248
USTIAKETAKO IRABAZIA (GALERA)	-	441		(14.751)	-
Finantza gastuak eta asimilat.	512	749	Kapital-partaidetzagatiko sarrerak	13	9
Finantza inberts. hornikun. aldakuntzak	(185)	429	Beste. balore eta akt. ibilg. kred. dirusarrerak	158	168
Aldaketen diferentzia negatiboak	172	90	Beste interes eta dirusarrera asimilatuak	701	851
			Aldaketazko diferentzia positiboak	27	20
FINANTZAT. GASTUAK	499	1.268	FINANTZAT. DIRUSARRERAK	899	1.048
FINANTZAT. EMAITZAK	400	-		-	(220)
Baliokide. jarrit. sozietateen galerak	66	13	Baliokide. jarrit. sozietateen irabaziak	31	50
Finkat. merkata. fondoaren amorti.	134	134			
JARDUERA ARRUNTEN IRABAZIAK (GALERA)	-	124		(14.520)	-
Higiezindutik eratorritako galerak	876	419	Higiezindua besterentzetik eratorritako irabaziak	68	23
Higiezindu materialeko hornigaien aldak.	25	-	Urteald. emaitzara transf. kapital dirulaguntak	617	381
Aparteko gastuak	626	522	Aparteko sarrerak (A.3.2.S)	1.740	358
Beste urtealdi batzuetako gastu eta galerak	443	106	Beste urtealdi batzuetako sarrera eta irabaziak	162	232
APARTEKO BESTE GASTU BATZUK	1.970	1.047	APARTEKO BESTE SARRERA BATZUK	2.587	994
APARTEKO EMAITZA POSITIBOAK(NEGATIB)	617	-		-	(53)
IRABAZIAK(GALERA) ZERGEN AURRETIK	-	71		(13.903)	-
Sozietateen gaineko Zerga	723	960		-	-
EKITALDIAREN EMAITZA FINKATUA(GALERA)	-	-		(14.626)	(889)
Kanpoko bazkideei egotzitako irabazia	782	1.029	Kanpoko bazkideei egotzitako galera	-	-
BALTZU NAGUSIARI EGOTZITAKO EMAITZA (GALERA)	-	-		(15.408)	(1.918)

1996. urtealdiko saldoek ez dituzte Euskalmedia, SA, ez Euskalnet, SA barne hartzen (biak likidazio prozesuan).



II.2 BALTZU ETA ERAKUNDE PUBLIKOEN 1997. URTEALDIKO KONTUAK

1997-KO ABENDUAREN 31-N EGOERA BALANTZEAK

Milioi pta.

BALTZUA	ORDAINTZEKO DAUDEN		AKTIBO	ZORPIDE- BESTEL.		FONDO	
	AKZIONISTAK	HIGIEZINDUA	IBILKORRA	TZA	PASIBOAK	DIRUL.PROPIOAK	
EEE/EVE	-	15.720	2.100	-	650	-	17.170
CADEM, SA	-	52	203	-	66	-	189
Euskadiko Gas Elkartea, SA	-	25.747	4.918	-	4.443	613	25.609
GASNALSA (*)	-	4.178	712	37	1.031	-	3.822
Euskadiko Hidrokarburoen Elkartea SA	-	608	685	-	894	20	379
Erretereriako Zentral Hidroelektrikoa, SA	-	86	8	-	3	21	70
Sologoengo Zentral Hidroelektrikoa, SA	-	149	7	10	1	26	119
Añarbeko Zentral Hidroelektrikoa, SA	-	13	129	-	1	-	141
UZESA	-	3	31	-	2	-	32
Biosanmarkos, SA	-	259	66	39	26	14	246
Naturcorp Multizerbituak, SA	-	9	10	-	2	-	17
EITB	-	4.979	407	-	212	-	5.174
ETB, SA	-	3.465	6.595	-	5.478	495	4.087
Eusko Irratia, SA	-	340	193	-	294	170	69
Gasteiz Irratia-Radio Vitoria, SA	-	152	19	-	108	21	42
SPRI, SA	-	31.044	1.504	9.281	2.299	2.113	18.855
Teknologia Parkea, SA	-	9.467	352	1.991	389	-	7.439
Arabako Teknologia Parkea, SA	-	2.207	642	76	214	-	2.859
Donostiako Teknologia Parkea, SA	-	4.374	214	401	1.528	-	2.659
Arabako Enpresa eta Berrikuntza Zentroa, SA	-	791	103	-	14	-	880
Arrisku Kapitalaren Kudeaketa, SA	-	72	224	-	53	-	243
EZTEN, Arrisku Kapitalerako Fondoa	-	4.067	1.961	-	256	-	5.772
Sortu 1, SA	-	1	165	-	3	-	163
Sortu 2, SA	-	-	181	-	1	-	180
Sortu 3, SA	-	1	146	-	1	-	146
Sortu 5, SA	-	-	163	-	2	-	161
Sprilur, SA	-	9.659	4.239	116	522	-	13.260
Abanto-Zierbenako Ind., SA	-	453	770	-	126	-	1097
Aiara Araneko Ind., SA	-	572	345	-	28	-	889
Aretxabaletako Ind., SA	-	389	379	57	26	-	685
Azkoitiko Ind., SA	-	545	371	-	68	-	848
Begarako Ind., SA	-	124	363	141	1	-	345
Eibarko Ind., SA	-	587	163	170	132	-	448
Elgoibarko Ind., SA	-	30	421	-	1	-	450
Elorrioko Ind., SA	-	592	100	172	10	-	510
Gernikako Ind., SA	-	618	45	85	30	-	548
Hernaniko Ind., SA	-	663	49	304	19	-	389
Igorreko Ind., SA	-	428	18	159	40	-	247
Irungo Ind., SA	-	1.514	498	502	132	-	1.378

.../...



Herri-Kontuen
Euskal Epaitegia

Tribunal Vasco
de Cuentas Públicas

1997-KO ABENDUAREN 31-N EGOERA BALANTZEAK

Milioi pta.

BALTZUA	ORDAINTZEKO DAUDEN		AKTIBO IBILKORRA	ZORPIDE- BESTEL.		FONDO	
	AKZIONISTAK	HIGIEZINDUA		TZA	PASIBOAK	DIRUL.PROPIOAK	
Lasarte-Oriako Ind., SA	-	113	38	-	26	-	125
Lautadako Ind., SA	-	762	70	85	34	-	713
Legazpiko Ind., SA	-	409	208	60	4	-	553
Mendaroko Ind., SA	-	431	78	162	4	-	343
Mutrikuko Ind., SA	-	356	260	-	88	-	528
Oarsoaldeko Ind., SA	-	245	534	-	63	-	716
Okamikako Ind., SA	-	531	136	46	57	-	564
Oñatiko Ind., SA	-	219	179	-	69	-	329
Ordiziako Ind., SA	-	201	379	-	34	-	546
Orduñako Ind., SA	-	218	187	-	1	-	404
Zarautzko Ind., SA	-	403	47	83	9	-	358
Zumarragako Ind., SA	-	311	218	-	28	-	501
Zamudioko Enpresen Zentroa, SA	-	168	206	-	36	-	338
Zuatzuko Enpresaritza Parkea, SA	-	2.055	578	385	117	-	2.131
Azpeitiko Ind., SA	-	534	110	-	68	-	576
Lazkaoko Ind., SA	-	480	55	-	1	-	534
ET-FV, SA	-	21.988	2.784	201	3.136	1.391	20.044
EJIE, SA	-	1.869	1.484	-	638	279	2.436
Euskadiko Orkestra, SA	-	211	202	-	201	16	196
IHOBE, SA	40	1.262	806	-	690	191	1.227
IMEBISA	-	15	321	-	299	-	37
AZTI, A.B.	-	35	481	3	393	-	120
Mendikoi N.G. Institutua, SA	-	1.015	661	-	1.596	14	66
VISESA	-	228	6.817	373	3.482	-	3.190
Osatek, SA	-	782	143	185	86	-	654
Egailan, SA	-	246	329	-	269	-	306

(*) GASNALSA Energiaren Euskal Erakundeak %50ean partaidetzen du. Zerrenda honetan jaso dugu Energiaren Euskal Erakundeak egiaz agintetza duelako bere kudeaketan.



Herri-Kontuen
Euskal Epaitegia

Tribunal Vasco
de Cuentas Públicas

1997-KO ABENDUAREN 31-N GALDU-IRABAZIEN KONTUAK. GASTUAK

Milioi pta.

	TRANSF.			AMORTI-			FINANT. APART.		
	HIGIEZ.TIK LANGILE			ZAZIOARI	KANPOKO	EMAND	BESTEL.	EMAITZA	EMAITZ
	EROSKETAK	IZAKINET.	GASTUAK	ZUZKIDURA	ZERBITZ.	DIRULAG	GAST.	NEGAT.	NEGAT.
BALTZUA									
EEE/EVE	-	-	345	68	664	252	1	125	7
CADEM, SA	22	-	114	23	85	5	1	-	6
Euskadiko Gas Elkarte, SA	16.505	-	793	1.563	914	-	244	-	80
GASNALSA	824	-	311	318	324	-	188	2	95
Euskadiko Hidrokarburoen Elkarte SA	-	-	29	4	10	-	-	2	134
Errenteriako Zentral Hidroelektrikoa, SA	-	-	-	3	4	-	2	-	-
Sologoengo Zentral Hidroelektrikoa, SA	-	-	-	3	4	-	2	-	-
Añarbeko Zentral Hidroelektrikoa, SA	-	-	-	-	6	-	-	-	-
UZESA	-	-	14	2	4	-	-	-	-
Biosanmarkos, SA	42	-	-	28	36	-	-	2	-
Naturcorp Multizerbitzuak, SA	-	-	-	-	3	-	-	-	-
EITB	4	-	419	28	82	-	(2)	9	15.724
ETB, SA	4.905	-	3.670	709	3.337	-	67	171	130
Eusko Irratia, SA	4	-	931	80	458	-	8	-	5
Gasteiz Irratia-Radio Vitoria, SA	2	-	219	20	123	-	3	-	-
SPRI, SA	-	-	543	265	952	1.664	483	266	5
Teknologia Parkea, SA	-	232	78	334	277	-	64	169	10
Arabako Teknologia Parkea, SA	-	177	26	81	105	-	(11)	-	-
Donostiako Teknologia Parkea, SA	-	-	37	50	57	-	3	24	8
Arabako Enpresa eta Berrikuntza Zentroa, SA	-	-	23	32	20	-	2	-	-
Arrisku Kapitalaren Kudeaketa, SA	-	-	76	12	50	-	22	-	4
EZTEN, Arrisku Kapitalerako Fondoa	-	-	-	-	136	-	-	-	191
SORTU 1, SA	-	-	5	-	8	-	-	-	-
SORTU 2, SA	-	-	4	-	11	-	-	-	-
SORTU 3, SA	-	-	11	-	5	-	-	-	-
SORTU 5, SA	-	-	-	-	9	-	-	-	-
Sprilur, SA	-	1.329	114	7	92	-	650	26	-
Abanto-Zierbenako Ind., SA	-	40	9	43	23	-	46	-	-
Aiara Araneko Ind., SA	-	58	17	23	22	-	16	-	-
Aretxabaletako Ind., SA	-	7	9	39	16	-	20	4	1
Azkoitiko Ind., SA	-	127	2	26	10	-	39	-	-
Bergarako Ind., SA	-	-	-	-	6	-	-	1	-
Eibarko Ind., SA	-	-	-	-	6	-	-	1	-
Elgoibarko Ind., SA	-	-	8	2	7	-	5	-	-
Elorrioko Ind., SA	-	78	7	37	5	-	1	11	-
Gernikako Ind., SA	-	49	7	21	7	-	8	8	-
Hernaniko Ind., SA	-	12	4	37	8	-	1	23	1
Igorreko Ind., SA	-	-	4	41	12	-	2	11	6
Irungo Ind., SA	-	495	12	89	6	-	55	31	1
Lasarte -Oriako Ind., SA	-	15	4	21	8	-	14	-	2
Lautadako Ind., SA	-	48	11	41	29	-	13	12	2
Legazpiko Ind., SA	-	144	-	44	9	-	3	8	-
Mendaroko Ind., SA	-	33	8	36	4	-	4	12	3
Mutrikuko Ind., SA	-	276	-	13	7	-	3	1	1



Heri - Kontuen
Euskal Epaitegia

Tribunal Vasco
de Cuentas Públicas

1997-KO ABENDUAREN 31-N GALDU-IRABAZIEN KONTUAK. GASTUAK

Milioi pta.

BALTZUA	TRANSF.			AMORTI-			FINANT. APART.		
	EROSKETAK	IZAKINET.	GASTUAK	ZAKIOARI	KANPOKO	EMAND	BESTEL.	EMAITZA	EMAITZ.
				ZUZKIDURA	ZERBITZ.	DIRULAG	GAST.	NEGAT.	NEGAT.
Oarsoaldeko Ind., SA	-	2	20	35	8	-	19	-	2
Okamikako Ind., SA	-	23	20	31	19	-	1	1	-
Oñatiko Ind., SA	-	-	8	17	5	-	9	-	1
Ordiziako Ind., SA	-	56	2	19	6	-	30	-	-
Orduñako Ind., SA	-	-	8	1	3	-	-	-	-
Zarautzko Ind., SA	-	16	13	31	4	-	-	6	1
Zumarragako Ind., SA	-	5	20	33	8	-	24	-	-
Zamudioko Enpresen Zentroa, SA	-	11	15	11	20	-	8	-	1
Zuatzuko Enpresaritza Parkea, SA	-	26	14	15	36	-	-	23	10
Azpeitiko Ind., SA	-	-	2	22	10	-	29	-	-
Lazkaoko Ind., SA	-	-	2	-	3	-	1	-	-
ET-FV, SA	393	-	3.701	1.862	1.406	-	21	-	-
EJJE , SA	812	-	953	625	429	-	2	-	98
Euskadiko Orkesta, SA	-	-	634	22	-	-	198	-	-
IHOBE, SA	-	-	160	101	1.208	-	124	1	35
IMEBISA	-	-	204	7	322	-	-	1	42
AZTI, A.B.	118	-	415	26	146	-	2	-	259
Mendikoi N.G. Institutua, SA	6	-	224	22	195	121	4	17	113
WISESA	5.359	-	111	12	86	-	1.068	16	-
Osatek, SA	69	-	267	183	200	-	9	14	-
Egailan, SA	63	-	213	56	173	-	82	-	129



Herri-Kontuen
Euskal Epaitegia

Tribunal Vasco
de Cuentas Públicas

1997-KO ABENDUAREN 31-N GALDU-IRABAZIEN KONTUAK. SARRERAK

Milioi pta.

BALTZUA	SALMENTAK	SARRERAK DIRULAG.	FINANTZA EMAITZA POSITIBOAK	APARTEKO EMAITZA POSITIBOAK	BESTEL.	URTEALD. EMAITZA.
EEE/EVE	-	102	1.571	17	364	592
CADEM, SA	66	183	1	6	-	-
Euskadiko Gas Elkarte, SA	21.588	42	107	34	596	2.268
GASNALSA	2.598	-	23	-	29	588
Euskadiko Hidrokarburoen Elkarte SA	-	24	5	29	26	(95)
Errenteriako Zentral Hidroelektrikoa, SA	11	1	-	1	-	4
Sologoengo Zentral Hidroelektrikoa, SA	10	1	-	-	-	2
Añarbeko Zentral Hidroelektrikoa, SA	-	-	-	-	6	-
Uzesa	19	-	1	-	-	-
Biosanmarkos, SA	104	2	1	4	-	3
Naturcorp Multizerbitzuak, SA	-	-	1	-	-	(2)
EITB	-	483	40	1	-	(15.740)
ETB, SA	3.422	264	37	37	18	(9.211)
Eusko Irratia, SA	269	31	-	3	2	(1.181)
Gasteiz Irratia-Radio Vitoria, SA	75	3	-	4	3	(282)
SPRI, SA	-	1.877	141	1.175	361	(624)
Teknologia Parkea, SA	799	-	2	15	6	(342)
Arabako Teknologia Parkea, SA	286	-	15	69	-	(8)
Donostiako Teknologia Parkea, SA	35	-	17	8	2	(117)
Arabako Enpresa eta Berrikuntza Zentroa, SA	25	9	4	-	10	(29)
Arrisku Kapitalaren Kudeaketa, SA	189	-	11	-	4	40
EZTEN, Arrisku Kapitalerako Fondoa	-	-	244	378	26	321
SORTU 1, SA	4	-	7	-	-	(2)
SORTU 2, SA	-	-	8	-	-	(7)
SORTU 3, SA	-	-	7	-	-	(9)
SORTU 5, SA	-	-	7	-	-	(2)
Sprilur, SA	1.291	850	38	1	-	(38)
Abanto-Zierbenako Ind., SA	220	-	31	11	13	114
Aiara Araneko Ind., SA	120	-	14	48	-	46
Aretxabaletako Ind., SA	115	-	16	-	-	35
Azkoitiako Ind., SA	253	-	18	-	-	67
Bergarako Ind., SA	-	-	6	-	-	(1)
Eibarko Ind., SA	-	-	4	-	-	(3)
Elgoibarko Ind., SA	10	-	18	-	-	6
Elorrioko Ind., SA	124	-	3	-	-	(12)
Gernikako Ind., SA	90	-	2	2	-	(6)
Hernaniko Ind., SA	93	-	2	1	-	10
Igorreko Ind., SA	97	-	1	4	-	26
Irungo Ind., SA	775	-	14	2	-	102
Lasarte -Oriako Ind., SA	82	-	3	8	-	29
Lautadako Ind., SA	142	-	8	10	9	13
Legazpiko Ind., SA	243	-	3	-	-	38
Mendaroko Ind., SA	122	-	4	-	-	26
Mutrikuko Ind., SA	313	-	5	-	-	17

.../...



Herri - Kontuen
Euskal Epaitegia

Tribunal Vasco
de Cuentas Públicas

1997-KO ABENDUAREN 31-N GALDU-IRABAZIEN KONTUAK. SARRERAK

Milioi pta.

BALTZUA	SALMENTAK	SARRERAK DIRULAG.	FINANTZA EMAITZA POSITIBOAK	APARTEKO EMAITZA POSITIBOAK	BESTEL.	URTEALD. EMAITZA.
Oarsoaldeko Ind., SA	117	-	13	-	-	44
Okamikako Ind., SA	73	-	4	-	14	(4)
Oñatiko Ind., SA	51	-	7	-	-	18
Ordiziako Ind., SA	150	-	14	3	-	54
Orduñako Ind., SA	-	-	4	-	-	(8)
Zarautzko Ind., SA	59	-	1	1	7	(3)
Zumarragako Ind., SA	125	-	9	-	-	44
Zamudioko Enpresen Zentroa, SA	63	-	9	-	9	15
Zuatzuko Enpresaritza Parkea, SA	37	-	10	-	-	(77)
Azpeitiko Ind., SA	37	-	3	-	-	(23)
Lazkaoko Ind., SA	1	-	1	-	-	(4)
ET-FV, SA	2.009	127	57	202	7	(4.981)
EJIE , SA	2.309	60	26	23	18	(483)
Euskadiko Orkestra, SA	122	717	8	-	3	(4)
IHOBE, SA	41	1.442	28	34	-	(84)
IMEBISA	345	214	9	5	-	(3)
AZTI, A.B.	495	246	2	22	14	(187)
Mendikoi N.G. Institutua, SA	17	517	5	134	29	-
WISESA	6.753	-	-	7	-	108
Osatek, SA	795	-	2	-	-	55
Egailan, SA	-	541	10	63	1	(101)



III. BARNE KONTROLERAKO SISTEMEN ETA KUDEAKETA PROZEDUREN GAINEKO IRIZPENAK

III.1 FINANTZA EGOERA ETA KUDEAKETAREN ADIERAZLEAK

Ondoren erakutsiko dugun azterlana deskribatzailea baizik ez da eta Baltzu eta Erakunde Publikoen urteko kontuetatik eratortzen den finantza informazioa xehekatzen du. Ez du, inola ere, Erakunde eta Baltzu ezberdinen arteko alderaketa egiteko asmorik.

1.- ZORPIDETZA

1997ko abenduaren 31n Baltzu eta Erakunde Publikoen finantza egoera txertatueta erregistratu den zorpidetzak guztira 15.124 milioi pezeta egiten ditu, ondoko xehekapenaren arabera:

	INTERES TIPOA	IRAUNGIPEN DATA					GUZTIRA
		1998	1999	2000	2001	2002 eta ond.	
Milioi pta.							
Mailegu eta banku kredituak							
EEE/EVE Taldea:							
C.H. Sologoen, SA	Mibor+%0,4	3	3	3	1	-	10
Biosanmarkos, SA	4,37	15	16	8	-	-	39
GASNALSA	4,75	37	-	-	-	-	37
EEE/EVE TALDEA GUZTIRA		55	19	11	1	-	86
SPRI Taldea:							
SPRI, SA	Mibor+%0,4	1.213	-	-	-	-	1.213
SPRI, SA	Mibor+%0,2	-	-	335	670	1.721	2.726
Teknologia Parkea, SA.....	Mibor+%0,4/0,5	210	444	568	375	394	1.991
Donostiako Teknologia Parkea, SA	Mibor+%0,4	67	67	67	67	133	401
Bergarako Ind. SA	Mibor+%0,4	1	-	28	28	84	141
Eibarko Ind. SA	Mibor+%0,4	-	-	34	34	102	170
Elorriko Ind, SA	Mibor+%0,5	22	23	24	25	78	172
Hernaniko Ind., SA	Mibor+%0,5	104	100	100	-	-	304
Igorreko Ind., SA	Mibor+%0,4	35	33	35	37	19	159
Irungo Ind., SA	Mibor+%0,4	58	82	82	82	198	502
Mendaroko Ind., SA	Mibor+%0,5	66	64	32	-	-	162
Zuatzuko Enp. Parkea, SA	Mibor+%0,4	-	64	64	64	193	385
Besteak (<100 milioi pta.).....	Mibor+%0,4/0,5	159	129	73	45	86	492
SPRI TALDEA GUZTIRA		1.935	1.006	1.442	1.427	3.008	8.818
ET./FV, SA	Mibor+%0,25	51	50	50	50	-	201
WISESA	8,56	173	-	-	-	-	173
Osatek, SA	Mibor+%0,4/0,5	85	50	25	25	-	185
AZTI, A.B.	%0	3	-	-	-	-	3
GUZTIRA		2.302	1.125	1.528	1.503	3.008	9.466

../...



Herri-Kontuen
Euskal Epaitegia

Tribunal Vasco
de Cuentas Públicas

Miloi-pta.

INTERES	IRAUNGIPEN DATA						GUZTIRA
	TIPOA	1998	1999	2000	2001 2002 eta ond.		
Eusko Jaurlaritzaren maileguak							
SPRI, SA.....	%0	-	-	-	5.342	-	5.342
Sprilur, SA.....	%0	-	-	-	-	116	116
WISESA.....	%0	200	-	-	-	-	200
GUZTIRA		200	-	-	5.342	116	5.658
ZORPIDETZA GUZTIRA 97.12.31-N		2.502	1.125	1.528	6.845	3.124	15.124

1997ko urtealdiari dagokion Baltzuen eta Erakunde Publikoen kanpoko zorpidetza txikiagoa da 10/1996 Legeak baimentzen duena baino, 1997rako Euskal Autonomia Erkidegoaren Aurrekontu Orokorrei buruzkoa.

Gogoan izan behar da Baltzu eta Erakunde Publikoek kanpoko finantzaketara jotzeko duten baliabidea, horri aurre egiteko fondoak sortzeko duten gaitasunari meneratzen zaiola. Ildo honetan eta ET/FV, SAREN ustiaketa defizitaren ondorioz, pentsatzekoa da euren maileguen itzulketa bere akziodun bakarrarengandik (Eusko Jaurlaritza) edo besteengandik eskuratzen duen babes ekonomiko-finantzarioaren baitakoa izango dela.

Bestalde, aipagarria da SPRI, SAK 1996 eta 1997ko urtealdietan izan duen zorpidetza prozesua, 1996 eta 1997ko urtealdietan kreditu-erakundeetatik jasotako finantzaketa 1997ko abenduaren 31n 3.939 milioi pezetakoa izatea eragin duena.

Lehenagoko urtealdietan, higiezin material eta finantzarioko inbertsioak izaera orokorrarekin kapital zabalketa bitartez finantzatzen ziren. Hala eta guztiz ere, 1996 eta 1997ko urtealdietarako aurrekontu egindako inbertsioen atal handi bat besteren baliabideekin finantzatu da. SPRI, SAK hirugarrengeoi emandako maileguetan izan den kobraezinen portzentaia handiak kanpoko finantzaketari aurre egiteko dirusarrerak sortzea zailtzen du, eta honenbestez, litekeena da erakundeen laguntza behar izatea. Eusko Jaurlaritzatik jasotako maileguari dagokionez, Baltzuaren finantza-egituran duen izaera iraunkorra gogoan hartuta, gomendagarria litzateke baltzu kapital bihurtzeko gestioa egitea.

2.- FINANTZAKETA PUBLIKOA

Beste datu interesgarri bat dirulaguntza arrunt eta kapitalezkoek osatzen dutena da, baltzuek 1997an Galdu-Irabazien kontuan dirulaguntzek eragindako sarrera modura eta hainbat urtealditan banatzeko Sarrera modura erregistratu dutena; orobat, aipagarriak dira 1997ko urtealdian jaulkipen-prima duten fondo sozial eta kapitalezkoen zabalketak:



Herri - Kontuen
Euskal Epaitegia

Tribunal Vasco
de Cuentas Públicas

Milioi pta.

	EAE-REN ADM. OROKORRETIK					BESTE ERAK. ETATIK		
	DIRULAGUNTZA		FONDO SOZIAL.	JULKIPEN		DIRULAGUNTZA		
	KAPITALEZKOA	ARRUNTAETA KAPIT. ZABALK.		PRIMA	GUZTIRA	KAPITALAARRUNTA	GUZTIRA	
EEE/EVE Taldea	-	83	168	-	251	86	31	368
EITB Taldea	55	483	11.254	-	11.792	-	183	11.975
SPRI Taldea	-	1.828	835	-	2.663	-	-	2.663
ET/FV, SA	29	5	3.098	3.500	6.632	-	46	6.678
EJIE, SA	-	60(1)	500	-	560	-	-	560
Euskadiko Orkestra, S.A ...	-	706	14	-	720	-	7	727
IHOBE, SA	-	1.415	55	-	1.470	-	5	1.475
IMEBISA	-	214	-	-	214	-	-	214
AZTI, AB	-	85	-	-	85	-	160	245
Mendikoi, SA	14	511	45	-	570	-	31	601
Egailan, SA	-	520	20	-	540	-	21	561
GUZTIRA	98	5.910	15.989	3.500	25.497	86	484	26.067

(1) EJIE, SAK ordaindutako BEZaren atala finantzatzeko dirulaguntza, informatika-zerbitzuen fakturaketan eragin gabea.

Honez gain, Administrazio Orokorrak SPRI, SARI 1.134 milioi pezeta egiten zituzten zorrak barkatu zizkion, kopuru bereko aparteko dirulaguntzak emateko erabiliko zirenak; Baltzuen dirulaguntza horiek Aparteko sarrera modura erregistratu ditu.

Mendikoi, SAK Aurreko urtealdietako sarrerak idazpuruan 113 milioi pezeta erregistratu ditu, Administrazio Orokorratik Leader II programa kudeatzeko jasotako dirulaguntza kontzeptuan.

1996ko urtealdira arte, EITBko kudeaketarako baltzu publikoei (Euskal Telebista, SA, Eusko Irratia, SA eta Gasteiz Irratia, SA), eta ET/FV, SARI ustiaketarako ematen zitzaizkien dirulaguntzak, Eusko Jaurlaritzak emandakoak, emakida zegokion aldiaren emaitzen kontura erregistratzen ziren. 1997an baltzu hauen ustiaketa-defizitari aurre egiteko finantzaketa jaulkipen-prima zuten kapital-zabalketa bitartez egin da, ustiaketarako dirulaguntzetan BEZek eragindako balizko legehauste fiskala ekidinez (ikus, A.4).

EITBren fondo soziala zabaltzeari dagozkion 11.254 milioi pezetatik 10.554 milioi, bere baltzuen ustiaketa defizitari aurre egiteko izan dira, jaulkipen-prima duen kapital-zabalketaren moldea erabiliz, ondotik adierazitako moduan:



Herri - Kontuen
Euskal Epaitegia

Tribunal Vasco
de Cuentas Públicas

Milioi pta.			
BALTZUA	JAUHKIPEN PRIMA	BALTZU KAPIT. ZABALTZEA	GUZTIRA
Euskal Telebista SA,	9.052	10	9.062
Eusko Irratia, SA	1.209	2	1.211
Gasteiz Irratia, SA	267	14	281
GUZTIRA	10.528	26	10.554

Baltzu eta Erakunde Publikoen txertatutako galdu-irabazien kontuan ageri den negozio-zifraren zenbateko garbiak 46.773 milioi pezeta egiten ditu (ikus A.3.2.R eranskina); horietatik 3.742 milioi pezeta Euskal Autonomia Erkidegoaren Administrazio Orokorrari egindako salmentei dagozkie, ondotik erakutsiko den moduan:

Milioi pta.				
BALTZUA	KONTZEPTUA	ERREGISTRO KONTUA	ZENBATEKOA	
EJIE, SA	Eusko Jaurlaritzari informatika zerbitzuak	Negozio zifra (salmentak)	2.178	
EJIE, SA	Osakidetzari informatika zerbitzuak	Negozio zifra (salmentak)	89	
EJIE, SA	Beste Erak. Auton. informatika zerbitzuak	Negozio zifra (salmentak)	42	2.309
IMEBISA	Laguntza teknikoak	Negozio zifra (salmentak)	345	
AZTI, A.B.	Industria, Nekazaritza eta Arrantza			
	Sailarekin lankidetzeta-hitzarmena	Negozio zifra (salmentak)	260	
AZTI, A.B.	Beste sail batzuei emandako zerbitzuak	Negozio zifra (salmentak)	55	315
Osatek, SA	Osakidetzari diagnostiko-zerbitzuak	Negozio zifra (salmentak)	773	
GUZTIRA			3.742	

Gogoan hartu behar da Baltzu eta Erakunde Publikoek Euskal Autonomia Erkidegoaren Administrazio Orokorrarengandik 5.910 milioi pezetako ustiaketarako dirulaguntzak jaso izan ez balituzte, bai galerak, bai cash flow delakoa (negatiboa), kopuru horretan gehituko ziratekeela, hurrenez hurren, 21.318 eta 8.910 milioi pezetako guztizkoa egin arte; hona hemen horren xehekapena:



Miloi pezeta

	I 1997KO EMAITZA	II CASH- FLOW (*)	III DIRULAGUNTZA	I-III DIRUL. GABE. EMAITZA	II-III DIRUL. GABE. CASH-FLOW
EEE/EVE Taldea	1.187	4.320	83	1.104	4.237
SPRI Taldea	(214)	5.468	1.828	(2.042)	3.640
EJIE, SA.....	(483)	140	60	(543)	80
Euskadiko Orkestra, SA	(4)	29	706	(710)	(677)
IHOBE, SA.....	(84)	118	1.415	(1.499)	(1.297)
IMEBISA.....	(3)	3	214	(217)	(211)
Mendikoi, SA.....	-	16	511	(511)	(495)
Osatek, SA.....	55	238	-	55	238
Eragiketetatik eratorritako baliabideak (Ikus A.3.2.T)		10.332			
EITB Taldea	(10.701)	(9.975)	483	(11.184)	(10.458)
ET/FV, SA.....	(4.981)	(3.176)	5	(4.986)	(3.181)
AZTI, SA	(187)	(20)	85	(272)	(105)
VIKESA.....	108	(113)	-	108	(113)
Egailan, SA	(101)	(48)	520	(621)	(568)
Eragiketetan erabilitako baliabideak (Ikus A.3.2.T)			(13.332)		
GUZTIRA	(15.408)	(3.000)	5.910	(21.318)	(8.910)

(*) Cash-flow urtealdiaren emaitza zuzendua da, honako hauen zuzenketa baloratiboen ondoriozko irabazi edo galerak baztertzeko: epe luzerako aktibo higiezin edo pasiboenak; kapital ibilkorra aldarazten ez duten gastu eta sarrerenak eta higiezin elementuak besterentzean eskuratutako emaitzenak.

3.-FONDO PROPIOAK

1997ko abenduaren 31n Baltzu eta Erakunde Publikoek osatzen duten multzoaren Fondo Propioek 84.623 milioi pezeta egiten dituzte, Txosten honetako iritziaren atalean azaldu ditugun zalantzek eta lanaren garapenaren mugek eragin ditzaketen salbuespen eta zuzenketen eragina kontutan hartu gabe; hona hemen baltzuen araberako xehekapena:



Milioi pta.

	BALTZU KAPITALA	ERRETSEB. ETA AURR. URTEE. EMAITZAK	GALDU- IRABAZIAK	FDO.PROP. GUZTIRA
Erretserba eta emaitza garbi positiboak dituzten Baltzuak:				
EEE/EVE Taldea (1)	19.018	8.753	1.187	28.958
Mendikoi N.G. Institutua, SA	55	12	-	67
VIKESA	2.575	507	108	3.190
Osatek, SA (2)	242	357	55	654
AZPITOTALA	21.890	9.629	1.350	32.869
Erretserba eta emaitza garbi negatiboak dituzten Baltzuak:				
EITB Taldea	21.699	(5.824)	(10.701)	5.174
SPRI Taldea(3)	27.858	(5.433)	(214)	22.211
ET/FV, SA	21.903	3.123	(4.981)	20.045
EJIE, SA	2.919	-	(483)	2.436
Euskadiko Orkestra, SA	320	(120)	(4)	196
IHOBE, SA	1.477	(165)	(84)	1.228
IMEBISA	41	-	(3)	38
AZTI, AB	252	55	(187)	120
Egailan, SA	447	(40)	(101)	306
AZPITOTALA	76.916	(8.404)	(16.758)	51.754
TOTALA	98.806	1.225	(15.408)	84.623

(1) 4.720 milioi pezeta egiten dituzten eguneraketa erretserbak barne hartzen ditu.

(2) 55 milioi pezeta egiten dituzten eguneraketa erretserbak barne hartzen ditu.

(3) 66 milioi pezeta egiten dituzten eguneraketa erretserbak barne hartzen ditu.

Erretserba eta emaitza negatiboak, 25.162 milioi pezetakoak, ordainketarik eragiten ez duten gastuek sortu dituzte (amortizazio fondorako zuzkidurak, gaudimengabeziak, e.a.) eta aurrekontu egindakoak baino urtealdiko galera handiagoek. Bi kasuetan, ezin aurre egin izan zaie ustiaketarako dirulaguntzekin.

III.2 HELBURUAK BETETZEA

Baltzu eta Erakunde Publikoen aurrekontuek memoria bat barne hartzen dute; bertan, besteak beste, urtealdian eskuratu asmo diren helburu orokorrak adierazten dira. 1997an, helburu hauek ez dute aipatutako erakundeen kudeaketaren gaineko azterketa egokia bideratzeko adinako xehetasunik. SPRI Taldeak ez du urtealdian egingo diren jardueren memoria bateraturik aurkezten, EAALren 52. art.

EAERen 1997rako Kontu Orokorrak ez ditu programatutako helburuen betetze mailari buruzko memoriak aurkezten, ezta geroko konpromezuen kontuak ere, EAALren 124. art. urratuz.

Txosten honetako I.2 atalean adierazi bezala, ez dugu Baltzu eta Erakunde Publikoen gastuaren eraginkortasun, ekonomia eta zuhurtasunari buruzko bete-beteko azterketarik egin. Nolanahi ere, ondotik Euskal Autonomia Erkidegoaren 1997ko aurrekontu orokorretan barne hartutako helburuen betetze maila aztertuko dugu, posible izan zaigun Baltzu eta Erakunde Publikoei dagokienez. Azterlan honen oinarria Baltzu eta Erakunde Publikoetako



kanpo-auditoreek mamitu dituzten Aurrekontua betetzeari eta Legezketasunari buruzko Txosten Berezetan jasotako informazioa izan da.

• EEE/EVE Taldea

EEEren aurrekontuak ez du helbururik zehazten, esparru ezberdinetan gauzatu beharreko ekintzak baizik: Nazioartekotzea, Kalitatea eta Giza Baliabideak eta Plangintza, Ikerketa eta Baliabideak. Ekintza hauek ia guztiak gauzatu dira.

Añarbe, SA Zentral Hidroelektrikoak ez du bere helburua bete (119 milioi pezetako inbertsioak; izan ere, atzeratu egin baita Añarbeko jauzi hidraulikoaren emakidarako lehiaketaren ebazpena, probetxamendu hidroelektrikoa ateratzeko.

Biosanmarkos, SAri dagokionez, betetze maila dezentekoa izan da (11.594.370 Kw/h egiazko produkzioa, aurreikusitako 11.970.000ren aldean, eta 11,05 milioi Kw/h, aurreikusitako 11,4 Kw/h-ren aldean).

Naturcorp Multizerbitzuak, SAK 1997an osatu zenean ez zuen helbururik aurreikusi.

CADEM, SA, Euskadiko Gas Elkartea, SA, Euskadiko Hidrokarburoen Elkartea, SA, Errenteriako Hidrokarburoen Elkartea, SA, Sologongo Zentral Hidroelektrikoa, SA, Añarbeko Zentral Hidroelektrikoa, SA, Udal Zentral Hidroelektrikoak Kudeatzeko Elkartea, SA eta **Biosanmarkos, SA** baltzuek, orokorrean, urtealdirako proposatutako helburuak bete dituzte.

• SPRI Taldea

SPRI, SAren helburuen atal handi batek kualitatezko alderdiak balioztatzen ditu (testuinguru konpetitiboa lortzea, enpresaren aldaketa estrukturala eta enpresa-proiektu berriak sustatzea) eta honenbestez, ezin egiaztatu izan dugu horien betetze maila.

Gainera, zehazten diren helburu kualitatibo eta kuantitabiboak Baltzuaren jarduera-esparru ezberdinei buruzkoak dira. Azken hauetako atal bat enplegua sortzeari dagokio edo Baltzuaren jardura dela eta onuradun izan diren enpresetan inbertsioak egiteari; zenbait kasutan urteanitzeko aldietan, eta ez SPRI, SAren helburuei. Sailek prestatu dituzten memorien arabera, oro har, bete egin dira honako programa hauen helburuak: Berrikuntza Enpresariala; Estrategia Teknologikorako Unitatea eta Enpresa Sustapena. Nazioartekotze Alorrerako helburuak ez dira bete, batik bat, enplegua eta inbertsioa bideratzeari dagozkionak, horietan betetze maila %50etik beherakoa izan da; ordea, badituzte eskuartean gauzatzeko dauden hainbat egitasmo eta horietatik aurreikusitakoak baino emaitza hobek eskuratzea espero da. Nolanahi ere, erakusten diren helburu kuantitatiboak ez dira, ezinbestean, sail ezberdinen egite-mailaren adierazgarri, bakoitzaren jardunbidean alderdi partzialak baizik ez baitira.

Sprilur, SAK langileen alorrean aurreikusitako helburua bete du (plantila 16 langile osatu arte gehitzea). Bestalde, gauzatzeko daude Zestoako poligonoari dagozkion 200 milioi pezetako finantza inbertsioak. Poligonoetako inbertsioek 638 milioi pezeta egin dute gora,



Herri-Kontuen
Euskal Epaitegia

Tribunal Vasco
de Cuentas Públicas

aurreikusitako 537 milioi pezetaren aldean. Gainera, salmenta maila handiagoa izan dela azpimarratu behar da, aurreikusitakoa baino %35 handiagoa, urtealdian.

Merkataritza alorrerako helburuak zenbatetsi gabe daude (batere demandarik gabeko poligonoetan prezioen beheraldia; zuzeneko salmentaren nagusitza bestelako finantzaketa molde batzuen aldean eta ekonomia jardueren abanikoa zabaltzea, Baltzuaren egungo merkatua zabaltzearren).

Euskal Herriko Arrisku Kapitalaren Kudeaketa, SA baltzuak bete du **Ezten, Arrisku Kapitalaren Fondorako** ezarritako fondoak eskuratzeko helburua (117 milioi pezetako ekarpenak SPRI, SAK eta 71 milioi pezetakoak Euskal Aurrezki Kutxek). Gainera, **Ezten, Arrisku Kapitalaren Fondotik** 14 inbertsio-egitasmo gauzatu eta oniritzi dira enpresetan, 1.500 milioi pezetakoak, gutxi-gora behera; honela, bada 860 milioi pezeta ordaindu dira 11 proiektutarako; helburua, berriz, 2.000 milioi pezetako inbertsioak egitea zen, 20/25 enpresetan parte hartuz.

SPRI Taldeko gainerako baltzuek, orokorrean, ederki bete dituzte finantza eta langile politikarako aurreikusitako helburuak (berezko baliabideekin autofinantzaketa gehitzea eta plantilaren egiturari eustea).

Merkataritzaren alorrean (pabeloiak betetzea), kasu askotan helburua %100ean betetzea lortu ez bada ere, lortu diren okupazio mailak aurrekontu egindako helburuetatik oso gertu daude.

Inbertsio politika hautsi izanaren arrazoi nagusia atzeraldiek eragin dute.

Ondotik, helburu hauek bete dituzten eta bete ez dituzten baltzak zehaztuko ditugu; baita, arlo jakin batzuetako helburuak soilik bete dituztenak ere (zatizkoa).



BALTZUA	HELBURUAK BETETZEA
Teknologia Parkea, SA	Zatizkoa
Arabako Teknologia Parkea, SA	Zatizkoa
Donostiako Teknologia Parkea, SA	Zatizkoa
Arabako Enpresa eta Berrikuntza Zentroa SA	Bai
Industri Garapenerako Zentroa SORTU 1, SA	Bai
Industri Garapenerako Zentroa SORTU 2, SA	Zatizkoa
Industri Garapenerako Zentroa SORTU 3, SA	Zatizkoa
Industri Garapenerako Zentroa SORTU 5, SA	Zatizkoa
Abanto-Zierbenako Ind., SA	Bai
Aiara Araneko Ind., SA	Zatizkoa
Aretxabaletako Ind., SA	Zatizkoa
Azkoitiko Ind., SA	Zatizkoa
Bergarako Ind., SA	Zatizkoa
Eibarko Ind., SA	Zatizkoa
Elgoibarko Ind., SA	Ez
Elorrioko Ind., SA	Zatizkoa
Gernikako Ind., SA	Bai
Hernaniko Ind., SA	Bai
Igorreko Ind., SA	Bai
Irungo Ind., SA	Bai
Lasarte-Oriako Ind., SA	Bai
Lautadako Ind., SA	Zatizkoa
Legazpiko Ind., SA	Zatizkoa
Mendaroko Ind., SA	Zatizkoa
Mutrikuko Ind., SA	Zatizkoa
Oarsoaldeko Ind., SA	Zatizkoa
Okamikako Ind., SA	Bai
Oñatiko Ind., SA	Zatizkoa
Ordiziako Ind., SA	Zatizkoa
Orduñako Ind., SA	Zatizkoa
Zarautzko Ind., SA	Bai
Zumarragako Ind., SA	Zatizkoa
Zamudioko Enpresen Zentroa, SA	Bai
Zuatzuko Enpresaritzza Parkea, SA	Zatizkoa
Azpeitiko Ind. Lurra, SA	Zatizkoa
Lazkaoko Ind. Lurra, SA	Ez

• Beste baltzu batzuk

Mendikoi N.G. Institutua, SAN partaidetza gehiengoa 1997ko urtealdian zehar eskuratu zenez, ez zuen helbururik aurreikusi.

VISESAk ia osorik bete ditu urtealdi haiseran abian zituen promozioen amaiera eta salmentari buruzko helburuak. 1997an hasi asmo zituen egitasmoei dagokienez, betetze-maila oso eskasa izan da.

Gainerako baltzu publikoek (Euskadiko Orkestra, SA, IHOBE, SA, IMEBISA eta Osatek, SA) bete dituzte urtealdirako aurreikusitako helburuak.



Herri - Kontuen
Euskal Epaitegia

Tribunal Vasco
de Cuentas Públicas

Ondotik zehaztuko ditugun Baltzu eta Erakunde Publikoei dagokienez, 1997rako helburuek zuten definizio orokorra eta horien betetze maila neurtzea bideratuko duten adierazle eza ikusita, ez dezakegu ondorendu ea helburu horiek eskuratu diren baltzuek gauzatutako jardueren bitartez.

- **EITB Taldea**

EITB Taldeko baltzuek 1997. urtealdirako aurreikusi zituzten helburuak honako hauek dira: berezko produkzio maileri eustea; teknologia-abangoardia eta burutza mailan mantentzea; informazio programen maila kualitatibo eta kuantitatiboa areagotzea; entzulegoa eta leialtasuna gehitzea eta satellite bidezko emanaldiak sendotzea.

- **ET/FV, SA**

ET/FV, SAK hiru helburu aurrejarri zituen 1997. urtealdirako: zerbitzu merkatuan hazkuntza indartzea; garraio politiken garapenean laguntzea, eta partaidetzazko enpresaren kultura eta bezeroari zerbitzu emateko kultura garatzea.

Honez gain, aurrekontuak helburu kuantitatibotzat hartzen zituen gutxienez 27 milioi bidaiari garraiatzea eta ustiaketarako %38,3ko zuzeneko babes koefizientea eskuratzea; horiek guztiak bete ditu.

- **EJIE, SA**

EJIE, SAKen helburuak dira aurreko urtealdietan ekindako berrikuntza teknologikoei eustea eta gardentasun esparru baten barruan kalitate-zerbitzu konpetitiboak ematea.

- **AZTI, A. B.**

AZTI, ABK hirugarren plan estrategikoa abian jarri du. Aurrezarritako beste helburu batzuk honako hauek ziren: enpresa-eredua finkatzea; enpresa/lanbide inguruarekiko lotura estutzea; merkatuko sektoreetan berariaz gaitzea eta produktu, zerbitzu eta teknologia berriak sortzea; enpresak europa eta estatuko teknologia-programetara hurbiltzea; EAEren Administrazioaren babesari eustea; nazioarteko foroetan presentzia izatea, merkatua nazioartean zalbatzea, batik bat, Hegoamerikan eta erakunde osagarriekin lotura estrategikoak garatzea.

- **Egailan, SA**

Egailan, SAK dituen helburuek honako hauei egiten diete erreferentzia: Langai, lanposturatzeko euskal zerbitzua (lankidetzaz zentroak ugaritu, eskatzaileari zerbitzu egokia ematea, kalitate kontrola...), Informaziorako Euskal Zerbitzua (informazioaren atzeraelikatze sistema finkatzea eta informazioaren azpisistema ezberdinak mamitzea), Euroate Europako proiektuetarako bazkideak aurkitu eta informazioa emateko zerbitzua eta beste proiektu batzuei.



III.3 AURREKONTU EGITERAPENA

Ondotik, baltzuen arabera, aurrekontu egindako kopuruen eta 1997ko urtealdian egiaz egiteratutako kopuruen arteko desbideraketa aipagarrienak adieraziko ditugu. A.2 eranskinan, idazpuruen arabera, hemengo desbideraketa hauek eta kopuru edo garrantzi txikiagoa duten haiek aztertuko ditugu, 1997. urtealdiari dagozkionak.

Desbideraketa nagusienak EITB, SPRI, SA, Sprilur, SA, Zuatzu Enpresaritza Parkea, SA, EJIE, SA eta VISESA baltzuetan aurkitu ditugu.

EITBren kasuan, egiazko galerak 301 milioi pezetan gaintitzen dituzte aurrekontuan jasotako galerak; izan ere, %100ean zuzkitu baitituzte Kudeaketa Baltzuen ondare-defizitak, hasiera batean aurreikusitakoak baino handiagoak izan direnak (ikus A.2.1E).

BEZ kontzeptupean jasotako 1995 eta 1996ko urtealdietako behin-behineko likidazioei dagokienez, agintari fiskalen interpretazio ezberdinetik erator zitekeen galerari aurre egiteko zuzkidurarik aurreikusi ez bazen ere, SPRI, SAren egiazko galerak aurrekontu egindakoak baino 465 milioi pezeta urriagoak dira (ikus A.2.1E); hona hemen arrazoiak:

- Finantza inbertsioen baliogalerak aurrekontu egindakoak baino 502 milioi pta. txikiagoak izateagatik zuzkidurak, Sprilur, SA eta Industrialdeak baltzuen eta Industria Lurrak baltzuaren galerak urritzeagatik.
- Aurreko urtealdietan zuzkitutako maileguen berreskuraketak, aurrekontu egin gabeak, 283 milioi pezetakoak.
- 173 milioi pezetako finantza gastu txikiagoak.

Gainera, Sprilur, SAri ordaindu beharreko 850 milioi pezetako dirulaguntza ordaintzeke dagoenez gero, ez da kanpoko baliabideen bidezko finantzaketara jo beharrik izan, 822 milioi pezetako egiterapen txikiagoa erakusten duena (ikus A.2.2G).

Sprilur, SAn galerak aurrekontu egindakoak baino 534 milioi pezeta txikiagoak dira (ikus A.2.1E); hona hemen desbideraketa nagusienak:

- Aurreko urtealdietan 118 milioi pezetan zuzkitutako izakinen baliogaleragatiko hornidurak ezabatzea, SPRI, SAK subentzionatu baitu poligono baten salmenta prezioaren eta horren kontularitza-balioaren arteko aldea.
- 87 milioi pezeta egiten zituzten hornidurak euren helbururako erabiltzea, aurrekontuan jasoak egon gabe.
- 1997ko aurrekontuan jasotako 105 milioi pezetako zuzkidura bat, 1996an kontuataratu zen.
- Epe luzeko kapitalean partaidetzen baliogaleragatiko hornidurari egindako zuzkidura aurrekontu egindako kopurua baino 138 milioi pezeta baxuagoa da.

Bestalde, Baltzuak aurrekontu egin gabeko 714 milioi pezetako hornidura bat erregistratu du Erandioko Enpresen Zentrua, SA-ren izakinen baliogalera kontzeptuan; izan ere, poligono horrentzat hasiera batean zehaztutako egitasmoa aldatu baita. Gainera, ustiaketarako 850 milioi pezetako dirulaguntza bat erregistratu da, galera hauek eta balizko



Herri-Kontuen
Euskal Epaitegia

Tribunal Vasco
de Cuentas Públicas

ondorio fiskala berdinkatzearen (ikus A.2.1E); honenbestez, desbideraketa honek ez du urtealdiaren emaitza eragiten.

Zuatzu Enpresa Parkea, SAk 300 milioi pezetako mailegu baten bitartez egin beharreko inbertsioen atal bat finantzatzea aurreikusi zuen. Inbertsioaren xedea bete ez denez, aurrekontu egin gabeko salmentagatik baliabideak sortu direnez eta urtealdi hasieran zeuden higiezinduen aurrerakinen atal bat itzuli denez, ez da beharrezkoa izan mailegu hori erabiltzea (ikus A.2.2G).

EJIE, SAn, egiazko galerak aurreikusitakoak baino 208 milioi pezeta txikiagoak dira, batez ere, EAEren aldetik zerbitzu-eskaera gehitzearen ondorioz sarrerak ere igo direlako, langile gastuak txikiagoak izateagatik plantila aurreikusitakoa baino txikiagoa izatearen ondorioz, eta azkenik, prestakuntza planean kostu txikiagoa eragiteagatik ezezik, amortizazioetarako zuzkidurak ere txikiagoak izateagatik, higiezindu materialen erosketan atzerapenak izan direlako (ikus A.2.1E).

VISESari dagokionez, geroratu egin da alokairuko etxebizitzaren eta hirilurraren kudeaketarako bi baltzuren sorrera, hurrenez hurren, 2.000 eta 1.000 milioi pezetako partaidetza kostuak zituztenak. Baltzu horiek sortzeko akziodun berrien konturako kapital zabalketa batetik eratorritako finantzaketa erabiltzeko asmoa zegoen.

III.4 BESTELAKO IRIZPENAK

1.- Baltzu eta Erakunde Publikoetan irizpide ezberdinak daude banketxeetan izenpe amankomun/solidarioak izateari dagokionez. Bestalde, hainbat kasutan badaude finantzetxeetan izenpe baimendua duten pertsonak, horretarako dagozkion ahalmenak iada galduak dituztelarik.

Baimenek amankomunatuak izan behar lukete, baimena duten pertsona bakoitzarentzat finkatutako muga batzuekin, izan ere, ahalmen solidarioak izateak alferreko arriskuak eragiten baititu. Gainera, erakundearen fondoan erabilera eta aktiboen zaintzaren gaineko kontrola handiagoa izateko, komeni da baimen hauek ahalik eta azkarren eguneratzea.

2.- Higiezindu materialaren gaineko ikuskaritza eta kontaketa fisiko txandakatuak eginez gero, bertatik eskuratutako emaitzak kontularitzako erregistroetan jasotako informazioarekin alderatuz, kontularitzan erregistratutako gaiak hobeto kontrolatzea bideratuko luke, bertan erregistratu ez diren aldaketa fisikoak azaleratuz (erretiratu diren gaiak, erabiltzen ez direnak, kalteak, etab.).

3.- Martxoaren 12ko 76/1984 Dekretuak, Euskal Autonomia Erkidegoaren Administrazioari ondasun eta eskubideak Euskal Irrati-Telebeista erakunde publikoaren Ondarean biltzeari eta berau kudeatzeko araudiari buruzkoak, agintzen du EITB Erakundeak eta kudeaketarako bere baltzuek igorri behar diotela Eusko Jaurlaritzaren Ekonomia eta Ogasun Sailaren Ondare eta Kontratazioaren Zuzendaritzari bere ondarea osatzen

duten ondasun-eskubideen zerrenda eta sortzen diren jabetzako alta, baja eta aldaketak. Gaur egun ez da betekizun hau betetzen.

- 4.- Baltzu eta Erakunde Publikoen betekizun fiskalei dagokienez, zuzendu beharreko hainbat praktika azalatu da. Hona hemen baltzu-batzuk:
- Gauzazko ordainsariak, horien gainean NUIZ ondorioetarako atxikipenik egiten ez dela. Telebista lehiaketetako hainbat sariren gainean ere ez da atxikipenik egiten.
 - Baltzuen artean edo lotutako beste erakunde batzuei emandako zerbitzuak ez dira beti fakturatu eta aitortzen. Honek gainera, nolabait eragotzi egiten du baltzu ezberdinen eragiketak egoki zati-banatzea.
- 5.- SPRI Taldeak ahalegin handia egin du taldeko baltzu guztietan kontularitzako irizpide eta arauak berdintzeko. Hala eta guztiz ere, honako huts hauek aurkitu ditugu:
- Zenbait baltzu ez dira Onibar Enpresentzako Kontabilitate Plan Orokorra egokitu, edota egokitzapena, zatizkoa izan da. Eragindako kontularitzako irizpide adierazgarrienak alokatu edo saltzeko gai diren onibarren kontularitzako tratamenduari dagozkionak izango lirateke; izan ere, gaur egun higiezin modura erregistratzen dira eta Planaren arabera, berriz, Izakin modura erregistratu beharko lirateke.
 - Abanto-Zierbenako Industrialdea, SAK erabilera propioko edo alokairu xeheko esleitu gabeko etxebizitzak 33 urtetan amortizatzen ditu, Taldeak aplikatutako epea 20 urtekoa denean.
 - SPRI, SAK erosketa-aukera duten alokairuko aktiboak amortizatzeko kontratuaren iraupen urteetan kostua linealki egozten du; aldiz, Taldeak 1996tik aurrera erabili duen irizpidea finantzieroki erregistratzekoa da, alokairu kuotetan jasotako amortizazio-kuota hazkorren arabera.
 - SPRI, SAK finkatutako urteko kontuak formulatzeari dagokionez, ez du elkartutako baltzuen edo zeharka, EZTEN, Arrisku kapitalaren Fondoaren bitartez partaidetutako baltzuen auditatutako urteko konturik.

SPRI Taldean kontularitzako irizpideak bateratzea gomendatzen du, batik bat, Onibar Enpresentzako Kontabilitate Plan Orokorra ezartzea.

Partaidetutako hainbat baltzu hartzen ari den garrantzia gero eta handiagoa ikusita, komenigarria litzateke baltzu horiei, partaidetzaren garrantzia ekonomikoaren arabera, aipatutako urteko kontu auditatuak finkatutako urteko kontuak egiten diren datarako eskatzea.

- 6.-** 1997ko urtealdian zehar, Arabako Teknologia Parkea, SAk higiezindu-kostuen balioespenak berraztertu ditu eta kontabilitate analitikoa ezartzeko prozesuari ekin dio. Prozesu honen ondorioz, Indarreko Higiezindu Materialak idazpuruaren zenbatekoa 49 milioi pezeta gehitu da, Galdu-Irabazien kontuan ordaindu dela.

Gaur egun, kostuak berraztertzeko prozesu hau ez da amaitu eta honenbestez, ezinezkoa da 1997ko urtealdiaren urteko kontuen gainean izan dezakeen azken eragina zehaztea.

- 7.-** 1997ko abuztuaren 6an, Oñatiko Industrialdea, SAk Deba Garaiko Mankomunitatearekin truke bat gauzatu zuen eta horren ondorioz, 13.555 m² lursail eskuratu zituen, ordainetan 30 hilabeteko epean 1.005 m²-ko industri-pabeloi bat eraiki eta emateko konpromezua hartuz.

Truke horri eman zitzaion balioa, 60 milioi pezeta egiten dituen, Oñatiko Udalak egindako eraikitako pabeloiaren m²-ko baloraziotik eskuratu zen (60.000 pta./m²). Gaurko egunez ez da oraindik jaso eman behar den pabeloiari dagokion eraikuntza-proiektua eta honenbestez, ezin jakin daiteke zehaztasunez izango duen kostua eta ondorioz, jasotako lursaila zenbateko balioarekin erregistratu behar zatekeen.

- 8.-** EZTEN, Arrisku Kapitalaren Fondoak 1997ko abenduaren 31n 6.028 milioi pezeta egiten dituzten guztizko aktiboak ditu eta inbertsio-gaitasuna eta finantza izaerarik gabeko baltzu txiki eta ertainak babesteko gaitasuna alferrik galdu du; izan ere, 1997ko urtealdiaren amaieran 616 milioi pezetako inbertsioak eta 1.845 milioi pezeta egiten duten aldibateko finantza inbertsioak, batik bat, moneta-merkatuko finantza aktiboak, errenta finkoan epe luzera mantendu baititu. Erakundeak huts bera egin zuen 1995 eta 1996an.

EZTEN, Arrisku Kapitalaren Fondoak erabili gabeko baliabideak berak dituen helburuetarako erabil ditzala gomendatzen dugu, xede soziala egoki betetzeko.

- 9.-** Sortu Industri garapenerako baltzuei emandako baltzu kapitala, 666 milioi pezetakoa, batik bat, kontu korronteetan gauzatua dago, hartara hauen finantza-etekinak ustiaketa gastu gehienei aurre egin ahal diezaien.



Finantzaketa bide honek baliabideak ibilgetzen ditu eta oraingoz, helburu bakarra gastuei aurre egiteko finantza sarrerak eskuratzea da. Baltzu hauek dituzten beharrianen arabera, euren baltzu helburua betetzeko beste finantzaketa modu batzuk aurkitu beharko lituzkete.

- 10.-** 1997an izandako galeren ondorioz, Gasteiz Irratia, SAREN ondare garbia harpidetutako kapital zifraren bi herenak baino txikiagoa da, eta honenbestez, Baltzu Anonimoei buruzko Legearen 163. art.aren ondorioz, kapitala murriztu behar zukeen baldin eta urtea igaro ondoren ondarea berreskuratu izan ez balitz. 1998ko abenduaren 31n egoerak bere horretan eusten dio.

Bestalde, 1997ko abenduaren 31n Arrantzuarekiko Zientzia eta Teknika Iraskundea, AZTI, A.B.ren fondo propioak kapital sozialaren erdia baino txikiagoak dira eta honenbestez, Baltzu Anonimoei buruzko Legearen 260. artikuluari jarraiki, Administratzaileek Batzorde Orokorrerako deia egin behar zuketena bi hilabeteko epean Baltzua desegiteko erabakia har zezan, nola eta ez den baltzu kapitala gehitu edo urritzen behar den tamainan. Ondare-desoreka 1998ko abenduaren 31n mantentzen da, nahiz eta Baltzuaren administratzaileek uste duten 1999an zuzen-bideratuko dela.

- 11.-** Baltzu kapital ia erabat publikoa duten merkataritza baltzuak, baina Euskal Autonomia Erkidegoaren Administrazio Orokorren eta beste administrazio publiko batzuen partaidetza minoritarioa dutenak, ekonomia-finantza alorrean hainbat kontrol-arazo erakusten dituzte, ez direlako administrazio eskuhartzaileetako baten ere Baltzu Publiko kontzeptuan sartzen. Arazo hauen artean gailentzen dena da bertako finantza egoerak ez direla inongo administrazio publikoetakoekin berdinkatzen eta honenbestez, bere zorpidetza ere ez dela azken hauetan azaltzen (ikus A.7).

Ogasun eta Administrazio Publikoaren Sailak erakunde minoritario hauen Urteko Kontuen eta Kudeaketa eta Auditoretza Txostenen berri jendaurrean eta aldian behin eman dezala gomendatzen dugu.

Gainera, Administrazio Publikoei aholkatzen zaie Merkataritza Baltzua sortu edo partaidetzeko formula soilik erabil dezatela eraginkortasun eta zuhurtasun arazoiek hala eskatzen dutenean; eta edonola ere, administrazio kontratazioa ezezik, langile, aurrekontu kudeaketa, finantza eta kontularitzako kontratazioa eragiten duten printzipioak gordez.

Horien helburu sozialak modu argi eta zehatzean adierazi behar du baltzuak duen helburu publikoa eta bere jarduera esparrua.



Herri-Kontuen
Euskal Epaitegia

Tribunal Vasco
de Cuentas Públicas

- 12.-** 1995eko apirilaren 11ko Gobernu Kontseiluaren erabakiak finkatzen ditu Baltzu eta Erakunde Publikoek kontuen auditoreak izendatzerakoan bete beharreko arauak eta, besteak beste, auditoreek egin beharreko txosten-mota eta horien edukia arautzen du.
- Aurrekontu eta legezkotasuna betetzeari buruzko txostena dela eta, analisi bat eta kudeaketan ezargarria den legezkotasuna betetzeari buruzko iritzia jaso behar ditu.
- Orokorrean, txostenek ez dute obra eta zerbitzuen kontratazio alorrean ezargarria den legezkotasuna betetzeari buruzko iritzirik barne hartzen.

Auditoreei txosten osoak egin ditzatela eskatzea gomendatzen dugu, aurrez esandakoari jarraiki.



INTRODUCCIÓN

De acuerdo con lo establecido en la Ley 1/1988, de 5 de febrero, del Tribunal Vasco de Cuentas Públicas (TVCP) y en el Plan de trabajo aprobado para el periodo marzo 1998-marzo 1999, se ha realizado la fiscalización de las Cuentas Anuales de los Entes Públicos de Derecho Privado y las Sociedades Públicas de la Comunidad Autónoma del País Vasco (en adelante, Sociedades y Entes Públicos) correspondientes al ejercicio 1997.

Son Entes Públicos de Derecho Privado aquellos Entes Institucionales de la Comunidad Autónoma del País Vasco (CAPV), de naturaleza pública, cuyo objeto es la realización, en régimen de descentralización, de actividades pertenecientes a la competencia de la misma, y que se rigen fundamentalmente por el derecho privado. Se crean por Ley del Parlamento Vasco.

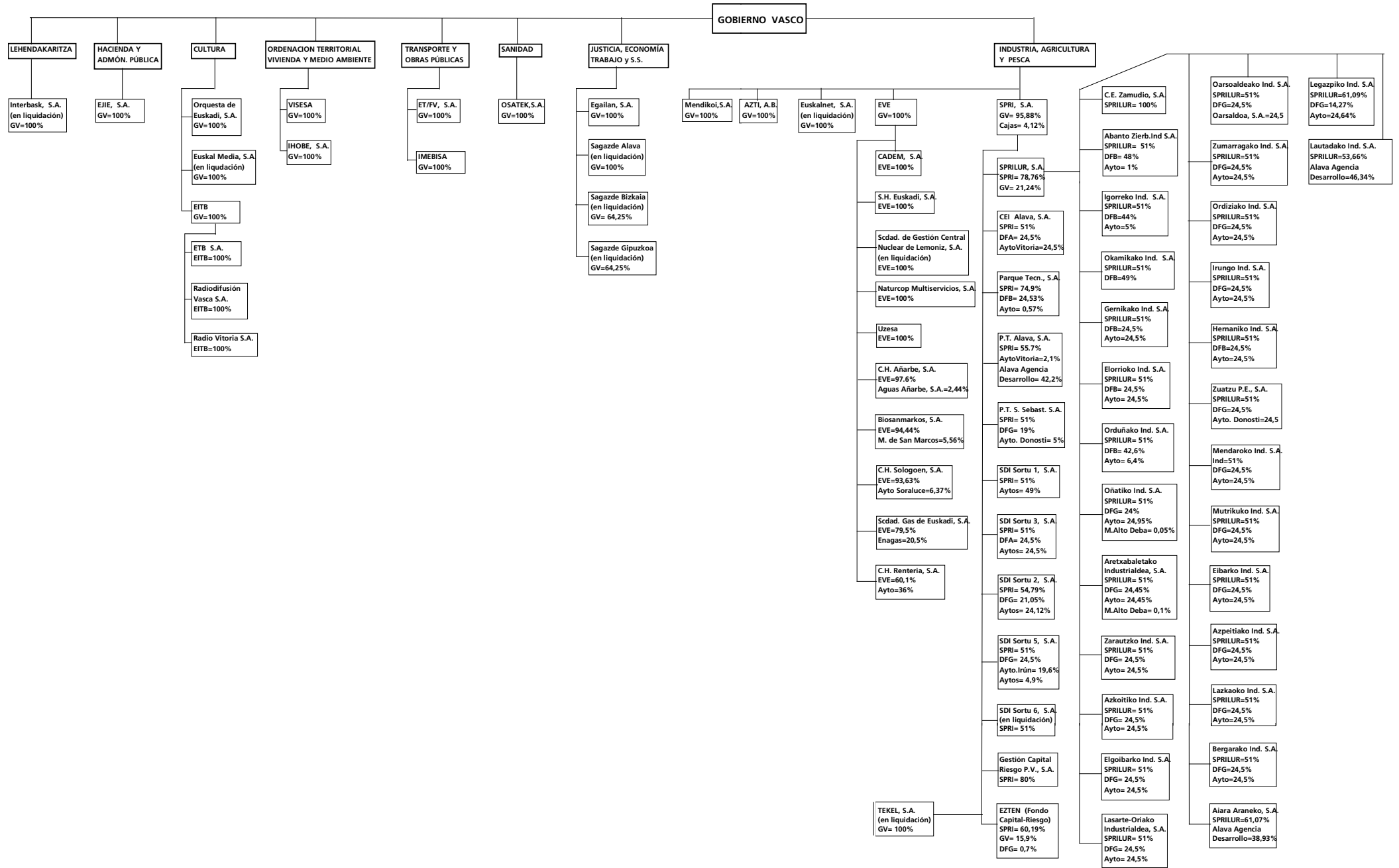
Las Sociedades Públicas son aquellas sociedades mercantiles en cuyo capital es mayoritaria (superior al 50%) la participación de la Administración de la Comunidad Autónoma del País Vasco, o de sus Entes Institucionales, ya se rijan éstos por el derecho público o por el derecho privado. Su creación y extinción se realiza mediante Decreto de Gobierno. Se rigen por el derecho privado, aunque también están sujetas a determinadas normas administrativas.

El trabajo realizado por el Tribunal ha consistido en el análisis de las Cuentas Anuales e Informes de Gestión formulados por las sociedades, los Informes de Auditoría (incluidos en la Cuenta General de la CAPV), Informes de Ejecución Presupuestaria e Informes de Control Interno realizados por los auditores externos, sin revisar, en general, los papeles de trabajo, ni el cumplimiento de la Disposición Adicional Sexta de la Ley de Contratos de las Administraciones Públicas. Este análisis se ha completado con peticiones de información puntual a las propias sociedades y a las firmas auditoras.

Las conclusiones de la revisión se exponen en los apartados I y III de este informe que, además de lo señalado anteriormente, analiza las desviaciones en la ejecución presupuestaria y realiza una serie de recomendaciones para la mejora del sistema de control interno. Este Tribunal ha elaborado, en colaboración con la Oficina de Control Económico del Gobierno Vasco, las cuentas anuales agregadas del sector público empresarial. A efectos comparativos se presentan los balances de situación y las cuentas de pérdidas y ganancias agregadas correspondientes a los ejercicios 1997 y 1996. Además, el Informe incluye un resumen de las cuentas anuales correspondientes al ejercicio 1997 de cada uno de las Sociedades y Entes Públicos.

Aunque EZTEN, Fondo de Capital Riesgo no es sociedad ni ente, sus estados financieros se incluyen en la Cuenta General de la CAPV correspondiente al ejercicio 1997.

El organigrama del entramado institucional del sector público empresarial de la Comunidad Autónoma del País Vasco, según su dependencia de cada departamento del Gobierno Vasco y el porcentaje de participación, es el siguiente:



CONCLUSIONES

I. OPINIÓN

El TVCP ha realizado la fiscalización de las cuentas anuales de las Sociedades y Entes Públicos referidas al ejercicio 1997. El trabajo realizado incluye el examen de los principios contables aplicados y del cumplimiento de la normativa legal que regula su actividad económico-financiera en materia presupuestaria, contable y de personal, mediante la realización de pruebas selectivas de la evidencia justificativa de las cuentas y la evaluación de su presentación global. El alcance del mismo se halla limitado por lo señalado en el párrafo 1 del apartado I.3 de este Informe.

En cuanto a la normativa legal en materia de personal, nuestro trabajo se ha limitado a la verificación del cumplimiento de lo dispuesto en las Leyes 4/1988 de Retribuciones de Altos Cargos de Sociedades Públicas y Entes Públicos de derecho privado de la Comunidad Autónoma del País Vasco y 10/1996 por la que se aprueban los Presupuestos Generales de la Comunidad Autónoma del País Vasco para el ejercicio 1997.

I.1 OPINIÓN SOBRE CUMPLIMIENTO DE LEGALIDAD

La ejecución presupuestaria a 31 de diciembre de 1997 supera el presupuesto definitivo en los importes que se señalan en el cuadro adjunto, incumpléndose el artículo 54.2 de la Ley de Régimen Presupuestario de Euskadi (LRPE), que regula el carácter limitativo en las dotaciones de aquél destinadas a inversiones en inmovilizado material e inmaterial, inversiones financieras, gastos de personal, transferencias y subvenciones corrientes y de capital concedidas y los recursos ajenos:

SOCIEDAD	Millones-ptas.				
	EXCESOS PRESUPUESTO CAPITAL			EXCESOS PPTO. EXPLOT.	
	INMOVILIZADO MATERIAL E INMATERIAL	INVERS. FINANCS.	RECURS. AJENOS	GASTOS PERSONAL	SUBVS. CONCEDS.
ETB, S.A.....	45	-	-	-	-
Eusko Irratia, S.A.....	8	-	-	-	-
Gasteiz Irratia-Radio Vitoria, S.A.	2	-	-	-	-
Parque Tecnológico, S.A.....	7	1	8	-	-
Parque Tecnológico de San Sebastián, S.A.	-	-	6	-	-
Centro de Empresas e Innovac. de Álava, S.A...	18	-	-	-	-
Orquesta de Euskadi, S.A.	20	-	-	-	-
Mendikoi, N.G. Institutua, S.A. (Ver A.2.1).....	943	10	-	-	121
Otras (13 Sociedades).....	26	47,5	72,3	2,6	-
TOTAL	1.069	58,5	86,3	2,6	121

En nuestra opinión, excepto por la salvedad anterior, las Sociedades y Entes Públicos de la Comunidad Autónoma del País Vasco han cumplido razonablemente en el ejercicio 1997 la normativa legal que regula su actividad económico-financiera en materia presupuestaria, contable y de personal.

I.2 OPINIÓN SOBRE RACIONALIDAD DEL GASTO PÚBLICO

Por limitaciones materiales en el alcance de nuestro trabajo, debidas a la inexistencia y/o inadecuada definición de objetivos, acciones e indicadores que permitan evaluar el cumplimiento de los primeros y la realización de las segundas, no hemos efectuado un análisis completo sobre la eficacia, economía y eficiencia del gasto de los Entes Públicos de Derecho Privado y las Sociedades Públicas y de EZTEN, Fondo de Capital Riesgo, por lo que no podemos emitir una opinión global sobre la racionalidad en la ejecución del mismo, tal y como está previsto en el artículo 9.4.b de la Ley 1/1988 de 5 de febrero del TVCP.

Los aspectos parciales que han surgido en la fiscalización están comentados en el epígrafe III de este Informe.

I.3 OPINIÓN SOBRE ESTADOS Y CUENTAS ANUALES

Durante el ejercicio 1997 se ha producido un cambio en el sistema de financiación del déficit de explotación de las sociedades públicas de gestión de EITB (Euskal Telebista-Televisión Vasca, S.A., Eusko Irratia-Radiodifusión Vasca, S.A. y Gasteiz Irratia-Radio Vitoria, S.A.) y de Eusko Trenbideak-Ferrocarriles Vascos, S.A., utilizándose ampliaciones de capital con prima de emisión en lugar de subvenciones directas a la explotación, para evitar las posibles contingencias fiscales por el Impuesto sobre el Valor Añadido (ver III.1.2).

Los estados financieros individuales y agregados adjuntos de las Sociedades y Entes Públicos se ven afectados por:

- 1.-** Eusko Trenbideak-Ferrocarriles Vascos, S.A. (ET/FV, S.A.) utiliza en el desarrollo de su actividad ferroviaria algunos bienes cuya titularidad jurídica corresponde al Gobierno Vasco y por los que no abona ninguna contraprestación. A la fecha actual no se dispone de una relación valorada de estos bienes, por lo que no es posible evaluar el efecto que podría tener en las cuentas anuales de la Sociedad el reconocimiento de la utilización de los mismos.

Durante el período 1992-1997 el Gobierno Vasco ha realizado inversiones por un total de 15.051 millones de pesetas, registradas en el programa "51.310 - Ferrocarriles" de su presupuesto, en bienes utilizados por la Sociedad.

Por otro lado, el Decreto 483/1994 de 27 de diciembre del Gobierno Vasco establece la sucesión en la explotación de la línea ferroviaria Bilbao - Las Arenas-Plentzia, entre Elorrieta y Plentzia, pasando a ser Metro Bilbao S.A. la explotadora de dicha línea. En 1995, ET/FV, S.A. procedió a la oportuna cesión física de elementos patrimoniales y de

otra naturaleza, que, correspondiendo a dicha línea, eran necesarios para su funcionamiento. El valor neto contable de los elementos cedidos, 1.260 millones de pesetas, figura en el inmovilizado material de ET/FV, S.A. a 31 de diciembre de 1997.

En 1996 ET/FV, S.A. solicitó a la CAPV la transmisión de dichos bienes, para clarificar su balance y que sólo incluya aquellos activos realmente gestionados en la actualidad. Esta solicitud está pendiente de resolución, por lo que la Sociedad no ha podido dar de baja dichos elementos.

Dado que a la fecha actual aún no se conocen las condiciones en que dichos bienes serán cedidos a la sociedad sucesora, no es posible determinar el efecto de dicha cesión sobre las cuentas anuales del ejercicio 1997.

- 2.-** Los derechos de alta e inspección que, con carácter previo al inicio de la prestación del servicio de suministro de gas doméstico-comercial, facturan las sociedades del Grupo Ente Vasco de la Energía (Bilbogas, S.A. y Sociedad de Gas de Euskadi, S.A.) han sido objeto de numerosas reclamaciones ante el Departamento de Industria, Agricultura y Pesca del Gobierno Vasco. Las citadas reclamaciones cuestionaban la legalidad de dichos cobros. En 1997 se registraron ingresos por este concepto en las cuentas anuales consolidadas por 417 millones de pesetas.

Con fecha 5 de enero de 1999, el Departamento de Industria, Agricultura y Pesca del Gobierno Vasco ha confirmado la procedencia de los derechos de alta e inspección, y ha regulado y determinado su cuantía, que es sensiblemente inferior a la que se venía cobrando. La resolución del Departamento ordena a las compañías suministradoras la devolución de las cantidades pagadas en exceso.

Bilbogas, S.A. y la Sociedad de Gas de Euskadi, S.A. han registrado en los estados financieros correspondientes al ejercicio 1998 una provisión para riesgos y gastos a corto plazo de 372 y 1.414 millones de pesetas, respectivamente, de los que 292 y 1.164 corresponden a ejercicios anteriores a 31 de diciembre de 1997, al objeto de cubrir el pasivo resultante de la devolución de los derechos de alta e inspección indebidamente facturados.

- 3.-** A 31 de diciembre de 1997, las sociedades públicas que se señalan a continuación se encontraban en proceso de liquidación, sin que este hubiese concluido. Los estados financieros de las mismas no figuran en la Cuenta General de la CAPV (ver A.6).

SOCIEDAD	ACUERDO DISOLUCIÓN
Interbask, S.A.	1995
Sagazde Álava	1993
Sagazde Bizkaia	1993
Sagazde Gipuzkoa	1993
Tekel, S.A.	1995
SDI Sortu 6, S.A.	1996
Sociedad Gestión de Ctral. Nuclear de Lemoniz, S.A. ...	1997
Euskal Media, S.A.	1997
Euskalnet, S.A.	1997

4.- Las sociedades Gas de Euskadi, S.A., Bilbogas, S.A., Bioartigas, S.A., Gas Natural de Álava, S.A. y Biosanmarkos, S.A. (integradas en el consolidado del Grupo Ente Vasco de la Energía), Centro de Empresas e Innovación de Alava, S.A. y Centro de Empresas de Zamudio, S.A. (pertenecientes al Grupo SPRI) y Osatek, S.A. se han acogido a las actualizaciones de balances previstas en las Normas Forales 11/1990, 42/1990, 6/1996, 11/1996 y 4/1997 de los Territorios Históricos de Bizkaia, Gipuzkoa y Alava (ver A.3.2B). Estas Normas Forales se encuentran recurridas por la Administración del Estado por entender que "alteran la previsión de la Ley del Concierto Económico por no atender a los principios de armonización y coordinación con la regulación vigente en territorio común".

5.- En relación al IVA concurren las siguientes contingencias (ver A.4):

a) La diferente consideración fiscal de las subvenciones públicas dada por las sociedades que se relacionan y las Diputaciones Forales, provoca que aquéllas tengan registradas como cuenta a cobrar, en concepto de devolución de IVA, importes superiores a las liquidaciones provisionales efectuadas por las Diputaciones, por una cantidad de 3.127 millones de pesetas que se hallan sin provisionar, liquidaciones que se encuentran recurridas por las sociedades.

SOCIEDAD	EJERCICIOS	IMPORTE		SALDO SIN PROV.
		LIQUIDACIÓN	PROVISIÓN	
CADEM, S.A.	95-96-97	89	-	89
Euskal Telebista-Televisión Vasca S.A.	95-96	2.226	-	2.226
Eusko Irratia- Radiodifusión vasca S.A.	95-96	230	-	230
ET/FV, S.A.	95-96	551	-	551
IHOBE, S.A.	95-96	197	166	31
TOTAL		3.293	166	3.127

b) Los servicios de gestión, administración y otros prestados o asumidos por el Ente Público Euskal Irrati Telebista-Radio Televisión Vasca (EITB) a sus Sociedades Públicas de Gestión (Euskal Telebista-Televisión Vasca, S.A., Eusko Irratia-Radiodifusión Vasca, S.A. y Gasteiz Irratia-Radio Vitoria, S.A.) no son facturados. Hay que considerar el posible efecto fiscal que pudiera derivarse de la práctica contable adoptada por el Ente.

6.- EZTEN, Fondo de Capital Riesgo tiene registrado en su activo un préstamo concedido a una sociedad por 300 millones de pesetas, con garantía real sobre activos industriales. Existe una incertidumbre sobre la recuperabilidad de dicho préstamo, dada la delicada situación económico-financiera de la sociedad, cuyo informe de auditoría correspondiente al ejercicio 1997 incluye, entre otras, una incertidumbre sobre la obtención de aplazamientos de pago de deudas institucionales.

En nuestra opinión, excepto por el efecto de aquellos ajustes que podrían haberse considerado necesarios derivados de lo descrito en el párrafo 1, por las salvedades señaladas en los párrafos 2 y 3, y por los efectos que pudiera tener el desenlace de las incertidumbres señaladas en los párrafos 4 a 6, los estados financieros del ejercicio 1997 expresan, en todos los aspectos significativos, la actividad económica del ejercicio presupuestario, la imagen fiel del patrimonio y de la situación financiera de las Sociedades y Entes Públicos y de EZTEN, Fondo de Capital Riesgo, al 31 de diciembre de 1997 y de los resultados de sus operaciones y de los recursos obtenidos y aplicados durante el ejercicio anual terminado en dicha fecha y contienen la información necesaria y suficiente para su interpretación y comprensión adecuada, de conformidad con principios y normas contables generalmente aceptados que guardan uniformidad con los aplicados en el ejercicio anterior.

II. CUENTAS

II.1 CUENTAS AGREGADAS DE SOCIEDADES Y ENTES PÚBLICOS

BALANCES DE SITUACIÓN AGREGADOS AL 31 DE DICIEMBRE DE 1997 Y 1996		Millones-ptas.
ACTIVO	1997	1996
ACCIONISTAS POR DESEMBOLSOS NO EXIGIDOS	40	-
INMOVILIZADO	112.243	109.450
Gastos de establecimiento	94	111
Inmovilizaciones Inmateriales (A.3.2A)	3.012	1.611
Inmovilizaciones Materiales (A.3.2B)	98.777	98.805
Terrenos y construcciones	44.185	41.031
Instalaciones técnicas y maquinaria	54.202	50.693
Otras instalaciones, utillaje y mobiliario	3.661	4.035
Anticipos e inmovilizado material en curso	14.007	16.346
Elementos de transporte	14.138	14.247
Equipos proceso de información	5.162	6.328
Otro inmovilizado material	9.006	7.495
Provisiones	(1.078)	(597)
Amortizaciones	(44.506)	(40.773)
Inmovilizaciones Financieras	10.360	8.923
Cartera de valores a largo plazo (A.3.2C)	7.818	6.416
Créditos a largo plazo (A.3.2D)	2.121	2.599
Deudores por operaciones de tráfico a largo plazo	913	458
Depósitos y fianzas constituidos a largo plazo	97	54
Provisión por depreciación de particip. en capital a l/p (A.3.2C)	(207)	(187)
Provisión para insolvencias de créditos (A.3.2D)	(382)	(417)
GASTOS A DISTRIBUIR EN VARIOS EJERCICIOS	1	1
FONDO DE COMERCIO DE CONSOLIDACIÓN	1.069	1.202
ACTIVO CIRCULANTE	41.302	33.327
Accionistas por desembolsos exigidos	163	140
Existencias (A.3.2E)	6.436	7.396
Deudores (A.3.2F)	16.956	11.664
Clientes	9.064	5.912
Empresas del grupo y asociadas. Puestas en Equivalencia	287	231
Deudores varios	1.253	880
Personal	110	107
Administraciones públicas	5.933	4.879
Otros deudores	613	87
Provisiones	(304)	(432)
Inversiones financieras temporales	1.290	1.377
Cartera de valores a corto plazo	558	788
Otros créditos	175	131
Parte a c/p de créditos a l/p (A.3.2D)	1.021	1.180
Provisión para insolvencias de créditos (A.3.2D)	(474)	(731)
Provisión por depreciación valores negociables a c/p	(1)	-
Depósitos y fianzas constituidos a c/p	11	9
Tesorería (A.3.2G)	16.328	12.643
Ajustes por periodificación	129	107
TOTAL ACTIVO	154.655	143.980

BALANCES DE SITUACIÓN AGREGADOS AL 31 DE DICIEMBRE DE 1997 Y 1996		Millones-ptas.	
PASIVO	1997	1996	
FONDOS PROPIOS	84.623	80.544	
Capital (A.3.2H)	98.806	92.132	
Reservas (III.1.3)	10.737	9.042	
Resultados negativos ejercicios anteriores (III.1.3)	(9.512)	(18.712)	
Pérdidas y Ganancias (III.1.3)	(15.408)	(1.918)	
SOCIOS EXTERNOS (A.3.2J)	21.096	20.021	
INGRESOS A DISTRIBUIR EN VARIOS EJERCICIOS (A.3.2K)	7.240	6.611	
Subvenciones de capital	5.405	5.819	
Recibidas del Gobierno Vasco	5.397	5.753	
Recibidas de otros	8	66	
Otros ingresos a distribuir	1.835	792	
PROVISIONES PARA RIESGOS Y GASTOS (A.3.2L)	1.095	396	
ACREEDORES A LARGO PLAZO	14.141	15.038	
Deudas con entidades de crédito (III.1.1)	7.164	7.382	
Préstamos Gobierno Vasco (III.1.1)	5.458	5.458	
Otros acreedores	1.519	2.198	
ACREEDORES A CORTO PLAZO	26.460	21.370	
Deudas con entidades de crédito (III.1.1)	2.302	1.243	
Préstamos del Gobierno Vasco (III.1.1)	200	-	
Deudas con compañías del grupo y asociados (A.3.2N)	222	281	
Acreedores comerciales (A.3.2N)	13.627	10.339	
Otras deudas (A.3.2N)	8.316	7.453	
Administraciones Públicas (A.3.2N)	2.531	3.683	
Otras deudas (A.3.2N)	5.785	3.770	
Provisiones para operaciones de tráfico (A.3.2N)	1.606	920	
Ajustes por periodificación (A.3.2N)	187	1.134	
TOTAL PASIVO	154.655	143.980	

Los saldos del ejercicio 1996 no incluyen Euskalmedia, S.A. ni Euskalnet, S.A. (ambas en liquidación).

Cuentas de Pérdidas y Ganancias Agregadas Correspondientes a los

Ejercicios Finalizados al 31 de Diciembre de 1997 y 1996

Millones-ptas.

GASTOS	1997	1996	INGRESOS	1997	1996
Aprovisionamientos (A.3.2O)	29.086	23.126	Importe neto cifra negocios (A.3.2R)	46.773	36.216
Transfs. de inmov. a existencias(A.3.2P)	3.259	2.289	Aumento existencias product. termin. y en curso	-	1.397
Reducción de existencias	774	-	Trabajos realizados grupo para su inmovilizado	51	52
Gastos de personal (A.3.2Q)	14.934	14.331	Otros ingresos de explotación		
Dotaciones a la amortización	7.360	6.725	· Subvenciones (III.1.2)	6.394	18.949
Variaciones provisiones tráfico	965	175	· Otros	2.165	1.634
Otros gastos explotación	13.756	11.161			
GASTOS DE EXPLOTACIÓN	70.134	57.807	INGRESOS DE EXPLOTACIÓN	55.383	58.248
BENEFICIO (PERDIDA) EXPLOTACIÓN	-	441		(14.751)	-
Gastos financieros y gastos asimilados	512	749	Ingresos de participaciones en capital	13	9
Variación provisión inversiones financieras (185)	429	429	Ings. otros val. negociab. y cdtos. act. inmovilizado	158	168
Diferencias negativas cambio	172	90	Otros intereses e ingresos asimilados	701	851
			Diferencias positivas de cambio	27	20
GASTOS FINANCIEROS	499	1.268	INGRESOS FINANCIEROS	899	1.048
RESULTADOS FINANCIEROS	400	-		-	(220)
Pérdidas sociedades puestas equival.	66	13	Benef. en sociedades puestas equival.	31	50
Amortización fondo comercio consolidado	134	134			
Bº (PÉRDIDA) DE ACTIVIDADES ORDINARIAS	-	124		(14.520)	-
Pérdidas procedentes inmovilizado	876	419	Beneficios enajenación de inmovilizado	68	23
Variación provisiones inmovilizado material	25	-	Subv. capital transf. resultado del ejercicio	617	381
Gastos extraordinarios	626	522	Ingresos extraordinarios (A.3.2.S)	1.740	358
Gastos y pérdidas otros ejercicios	443	106	Ingresos y beneficios de otros ejercicios	162	232
OTROS GASTOS EXTRAORDINARIOS	1.970	1.047	OTROS INGRESOS EXTRAORDINARIOS	2.587	994
RTDOS. EXTRAORD. POSITIVO (NEGATIVO)	617	-		-	(53)
Bº (PÉRDIDA) ANTES DE IMPUESTOS	-	71		(13.903)	-
Impuesto sobre sociedades	723	960		-	-
RTDO. CONSOLIDADO EJERCICIO (PDA.)	-	-		(14.626)	(889)
Beneficio atribuida socios externos	782	1.029	Pérdida atribuido a socios externos	-	-
RTDO. ATRIB. SDAD. DOMINANTE (PDA.)	-	-		(15.408)	(1.918)

Los saldos del ejercicio 1996 no incluyen Euskalmedia, S.A. ni Euskalnet, S.A. (ambas en liquidación).

II.2 CUENTAS DE LAS SOCIEDADES Y ENTES PÚBLICOS DEL EJERCICIO 1997

BALANCES DE SITUACIÓN AL 31 DE DICIEMBRE DE 1997

Millones-ptas.

SOCIEDAD	ACCIONISTAS		ACTIVO CIRCULANTE	ENDEUDA- MIENTO	OTROS PASIVOS	FONDOS	
	PTE. DESEMBOLSO	INMOVILIZADO				SUBV.	PROPIOS
EVE	-	15.720	2.100	-	650	-	17.170
CADEM, S.A.	-	52	203	-	66	-	189
Sociedad Gas de Euskadi, S.A.	-	25.747	4.918	-	4.443	613	25.609
GASNALSA (*)	-	4.178	712	37	1.031	-	3.822
Soc. de Hidrocarburos de Euskadi, S.A.	-	608	685	-	894	20	379
Central Hidroeléctrica de Rentería, S.A.	-	86	8	-	3	21	70
Central Hidroeléctrica de Sologoen, S.A.	-	149	7	10	1	26	119
Central Hidroeléctrica de Añarbe, S.A.	-	13	129	-	1	-	141
UZESA	-	3	31	-	2	-	32
Biosanmarkos, S.A.	-	259	66	39	26	14	246
Naturcorp Multiservicios, S.A.	-	9	10	-	2	-	17
EITB	-	4.979	407	-	212	-	5.174
ETB, S.A.	-	3.465	6.595	-	5.478	495	4.087
Eusko Irratia, S.A.	-	340	193	-	294	170	69
Gasteiz Irratia-Radio Vitoria, S.A.	-	152	19	-	108	21	42
SPRI, S.A.	-	31.044	1.504	9.281	2.299	2.113	18.855
Parque Tecnológico, S.A.	-	9.467	352	1.991	389	-	7.439
Parque Tecnológico de Alava, S.A.	-	2.207	642	76	214	-	2.859
Parque Tecnológico de San Sebastián, S.A.	-	4.374	214	401	1.528	-	2.659
Centro Empresa e Innovación de Alava, S.A.	-	791	103	-	14	-	880
Gestión de Capital Riesgo, S.A.	-	72	224	-	53	-	243
EZTEN, Fondo de Capital Riesgo	-	4.067	1.961	-	256	-	5.772
Sortu 1, S.A.	-	1	165	-	3	-	163
Sortu 2, S.A.	-	-	181	-	1	-	180
Sortu 3, S.A.	-	1	146	-	1	-	146
Sortu 5, S.A.	-	-	163	-	2	-	161
Sprilur, S.A.	-	9.659	4.239	116	522	-	13.260
Abanto-Zierbenako Ind., S.A.	-	453	770	-	126	-	1097
Aiara Araneko Ind., S.A.	-	572	345	-	28	-	889
Aretxabaletako Ind., S.A.	-	389	379	57	26	-	685
Azkoitiko Ind., S.A.	-	545	371	-	68	-	848
Bergarako Ind., S.A.	-	124	363	141	1	-	345
Eibarko Ind., S.A.	-	587	163	170	132	-	448
Elgoibarko Ind., S.A.	-	30	421	-	1	-	450
Elorrioko Ind., S.A.	-	592	100	172	10	-	510
Gernikako Ind., S.A.	-	618	45	85	30	-	548
Hernaniko Ind., S.A.	-	663	49	304	19	-	389
Igorreko Ind., S.A.	-	428	18	159	40	-	247
Irungo Ind., S.A.	-	1.514	498	502	132	-	1.378

.../...

BALANCES DE SITUACIÓN AL 31 DE DICIEMBRE DE 1997

Millones-ptas.

SOCIEDAD	ACCIONISTAS		ACTIVO CIRCULANTE	ENDEUDA- MIENTO	OTROS PASIVOS	FONDOS	
	PTE. DESEMBOLSO	INMOVILIZADO				SUBV.	PROPIOS
Lasarte-Oriako Ind., S.A.	-	113	38	-	26	-	125
Lautadako Ind., S.A.	-	762	70	85	34	-	713
Legazpiko Ind., S.A.	-	409	208	60	4	-	553
Mendaroko Ind., S.A.	-	431	78	162	4	-	343
Mutrikuko Ind., S.A.	-	356	260	-	88	-	528
Oarsoaldeko Ind., S.A.	-	245	534	-	63	-	716
Okamikako Ind., S.A.	-	531	136	46	57	-	564
Oñatiko Ind., S.A.	-	219	179	-	69	-	329
Ordiziako Ind., S.A.	-	201	379	-	34	-	546
Orduñako Ind., S.A.	-	218	187	-	1	-	404
Zarautzko Ind., S.A.	-	403	47	83	9	-	358
Zumarragako Ind., S.A.	-	311	218	-	28	-	501
Centro de Empresas de Zamudio, S.A.	-	168	206	-	36	-	338
Zuatzu Parque Empresarial, S.A.	-	2.055	578	385	117	-	2.131
Azpeitiako Ind., S.A.	-	534	110	-	68	-	576
Lazkaoko Ind., S.A.	-	480	55	-	1	-	534
ET-FV, S.A.	-	21.988	2.784	201	3.136	1.391	20.044
EJIE, S.A.	-	1.869	1.484	-	638	279	2.436
Orquesta de Euskadi, S.A.	-	211	202	-	201	16	196
IHOBE, S.A.	40	1.262	806	-	690	191	1.227
IMEBISA	-	15	321	-	299	-	37
AZTI, A.B.	-	35	481	3	393	-	120
Mendikoi N.G. Institutua, S.A.	-	1.015	661	-	1.596	14	66
VISESA	-	228	6.817	373	3.482	-	3.190
Osatek, S.A.	-	782	143	185	86	-	654
Egailan, S.A.	-	246	329	-	269	-	306

(*) GASNALSA es una sociedad participada por el EVE en un 50 %. La incluimos en esta relación porque el Ente Vasco de la Energía tiene un dominio efectivo en la gestión de la misma.

Cuentas de Perdidas y Ganancias al 31 de Diciembre de 1997. Gastos

Millones-ptas.

SOCIEDAD	TRANSF.		GTS. PERSON.	DOTAC..		SUBV. CONCED.	OTROS GTS.	RTDOS.	RTDOS.
	INMOV. A COMPRAS	EXISTS.		A LA AMORTIZ..	SERVICIOS EXTERS.			FINANC. NEGAT.	EXTRA. NEGAT.
EVE	-	-	345	68	664	252	1	125	7
CADEM, S.A.	22	-	114	23	85	5	1	-	6
Sociedad Gas de Euskadi, S.A.	16.505	-	793	1.563	914	-	244	-	80
GASNALSA	824	-	311	318	324	-	188	2	95
Scdad. Hidrocarburos de Euskadi, S.A.	-	-	29	4	10	-	-	2	134
Central Hidroeléctrica de Rentería, S.A.	-	-	-	3	4	-	2	-	-
Central Hidroeléctrica de Sologoen, S.A.	-	-	-	3	4	-	2	-	-
Central Hidroeléctrica de Añarbe, S.A.	-	-	-	-	6	-	-	-	-
Uzesa	-	-	14	2	4	-	-	-	-
Biosanmarkos, S.A.	42	-	-	28	36	-	-	2	-
Naturcorp Multiservicios, S.A.	-	-	-	-	3	-	-	-	-
EITB	4	-	419	28	82	-	(2)	9	15.724
ETB, S.A.	4.905	-	3.670	709	3.337	-	67	171	130
Eusko Irratia, S.A.	4	-	931	80	458	-	8	-	5
Gasteiz Irratia-Radio Vitoria, S.A.	2	-	219	20	123	-	3	-	-
SPRI, S.A.	-	-	543	265	952	1.664	483	266	5
Parque Tecnológico, S.A.	-	232	78	334	277	-	64	169	10
Parque Tecnológico de Alava, S.A.	-	177	26	81	105	-	(11)	-	-
Parque Tecnológico de S. Sebastián, S.A.	-	-	37	50	57	-	3	24	8
Centro Empresas e Innovac. de Alava, S.A.	-	-	23	32	20	-	2	-	-
Gestión de Capital Riesgo, S.A.	-	-	76	12	50	-	22	-	4
EZTEN, Fondo de Capital Riesgo	-	-	-	-	136	-	-	-	191
SORTU 1, S.A.	-	-	5	-	8	-	-	-	-
SORTU 2, S.A.	-	-	4	-	11	-	-	-	-
SORTU 3, S.A.	-	-	11	-	5	-	-	-	-
SORTU 5, S.A.	-	-	-	-	9	-	-	-	-
Sprilur, S.A.	-	1.329	114	7	92	-	650	26	-
Abanto-Zierbenako Ind., S.A.	-	40	9	43	23	-	46	-	-
Aiara Araneke Ind., S.A.	-	58	17	23	22	-	16	-	-
Aretxabaletako Ind., S.A.	-	7	9	39	16	-	20	4	1
Azkoitiako Ind., S.A.	-	127	2	26	10	-	39	-	-
Bergarako Ind., S.A.	-	-	-	-	6	-	-	1	-
Eibarko Ind., S.A.	-	-	-	-	6	-	-	1	-
Elgoibarko Ind., S.A.	-	-	8	2	7	-	5	-	-
Elorrioko Ind., S.A.	-	78	7	37	5	-	1	11	-
Gernikako Ind., S.A.	-	49	7	21	7	-	8	8	-
Hernaniko Ind., S.A.	-	12	4	37	8	-	1	23	1
Igorreko Ind., S.A.	-	-	4	41	12	-	2	11	6
Irungo Ind., S.A.	-	495	12	89	6	-	55	31	1
Lasarte -Oriako Ind., S.A.	-	15	4	21	8	-	14	-	2
Lautadako Ind., S.A.	-	48	11	41	29	-	13	12	2
Legazpiko Ind., S.A.	-	144	-	44	9	-	3	8	-
Mendaroko Ind., S.A.	-	33	8	36	4	-	4	12	3
Mutrikuko Ind., S.A.	-	276	-	13	7	-	3	1	1

.../...

Cuentas de Perdidas y Ganancias al 31 de Diciembre de 1997. Gastos

Millones-ptas.

SOCIEDAD	TRANSF.		GTS. PERSON.	DOTAC..			RTDOS..		RTDOS. EXTRA.
	INMOV. A COMPRAS	EXISTS.		A LA AMORTIZ..	SERVICIOS EXTERS.	SUBV. CONCED.	OTROS GTS.	FINANC. NEGAT.	
Oarsoaldeko Ind., S.A.	-	2	20	35	8	-	19	-	2
Okamikako Ind., S.A.	-	23	20	31	19	-	1	1	-
Oñatiko Ind., S.A.	-	-	8	17	5	-	9	-	1
Ordiziako Ind., S.A.	-	56	2	19	6	-	30	-	-
Orduñako Ind., S.A.	-	-	8	1	3	-	-	-	-
Zarautzko Ind., S.A.	-	16	13	31	4	-	-	6	1
Zumarragako Ind., S.A.	-	5	20	33	8	-	24	-	-
Centro de Empresas de Zamudio, S.A.	-	11	15	11	20	-	8	-	1
Zuatzu Parque empresarial, S.A.	-	26	14	15	36	-	-	23	10
Azpeitiako Ind., S.A.	-	-	2	22	10	-	29	-	-
Lazkaoko Ind., S.A.	-	-	2	-	3	-	1	-	-
ET-FV, S.A.	393	-	3.701	1.862	1.406	-	21	-	-
EJIE, S.A.	812	-	953	625	429	-	2	-	98
Orquesta de Euskadi, S.A.	-	-	634	22	-	-	198	-	-
IHOBE, S.A.	-	-	160	101	1.208	-	124	1	35
IMEBISA	-	-	204	7	322	-	-	1	42
AZTI, A.B.	118	-	415	26	146	-	2	-	259
Mendikoi N.G. Institutua, S.A.	6	-	224	22	195	121	4	17	113
VISESA	5.359	-	111	12	86	-	1.068	16	-
Osatek, S.A.	69	-	267	183	200	-	9	14	-
Egailan, S.A.	63	-	213	56	173	-	82	-	129

Cuentas de Perdas y Ganancias al 31 de Diciembre de 1997. Ingresos

Millones-ptas.

SOCIEDAD	VENTAS	INGRESOS SUBVENC.S.	RTDOS. FINANC. POSITIVOS	RTDOS. EXTRAORD. POSITIVOS	OTROS	RTDO. EJERC.
EVE	-	102	1.571	17	364	592
CADEM, S.A.	66	183	1	6	-	-
Sociedad Gas de Euskadi, S.A.	21.588	42	107	34	596	2.268
GASNALSA	2.598	-	23	-	29	588
Scdad. Hidrocarburos de Euskadi, S.A.	-	24	5	29	26	(95)
Central Hidroeléctrica de Rentería, S.A.	11	1	-	1	-	4
Central Hidroeléctrica de Sologoen, S.A.	10	1	-	-	-	2
Central Hidroeléctrica de Añarbe, S.A.	-	-	-	-	6	-
Uzesa	19	-	1	-	-	-
Biosanmarkos, S.A.	104	2	1	4	-	3
Naturcorp Multiservicios, S.A.	-	-	1	-	-	(2)
EITB	-	483	40	1	-	(15.740)
ETB, S.A.	3.422	264	37	37	18	(9.211)
Eusko Irratia, S.A.	269	31	-	3	2	(1.181)
Gasteiz Irratia-Radio Vitoria, S.A.	75	3	-	4	3	(282)
SPRI, S.A.	-	1.877	141	1.175	361	(624)
Parque Tecnológico, S.A.	799	-	2	15	6	(342)
Parque Tecnológico de Alava, S.A.	286	-	15	69	-	(8)
Parque Tecnológico de San Sebastián, S.A.	35	-	17	8	2	(117)
Centro Empresas e Innovación de Alava, S.A.	25	9	4	-	10	(29)
Gestión de Capital Riesgo, S.A.	189	-	11	-	4	40
EZTEN, Fondo de Capital Riesgo	-	-	244	378	26	321
SORTU 1, S.A.	4	-	7	-	-	(2)
SORTU 2, S.A.	-	-	8	-	-	(7)
SORTU 3, S.A.	-	-	7	-	-	(9)
SORTU 5, S.A.	-	-	7	-	-	(2)
Sprilur, S.A.	1.291	850	38	1	-	(38)
Abanto-Zierbenako Ind., S.A.	220	-	31	11	13	114
Aiara Araneke Ind., S.A.	120	-	14	48	-	46
Aretxabaletako Ind., S.A.	115	-	16	-	-	35
Azkoitiako Ind., S.A.	253	-	18	-	-	67
Bergarako Ind., S.A.	-	-	6	-	-	(1)
Eibarko Ind., S.A.	-	-	4	-	-	(3)
Elgoibarko Ind., S.A.	10	-	18	-	-	6
Elorrioko Ind., S.A.	124	-	3	-	-	(12)
Gernikako Ind., S.A.	90	-	2	2	-	(6)
Hernaniko Ind., S.A.	93	-	2	1	-	10
Igorreko Ind., S.A.	97	-	1	4	-	26
Irungo Ind., S.A.	775	-	14	2	-	102
Lasarte-Oriako Ind., S.A.	82	-	3	8	-	29
Lautadako Ind., S.A.	142	-	8	10	9	13
Legazpiko Ind., S.A.	243	-	3	-	-	38
Mendaroko Ind., S.A.	122	-	4	-	-	26
Mutrikuko Ind., S.A.	313	-	5	-	-	17

..I...

Cuentas de Perdidas y Ganancias al 31 de Diciembre de 1997. Ingresos

Millones-ptas.

SOCIEDAD	VENTAS	INGRESOS SUBVENC.S.	RTDOS. FINANC. POSITIVOS	RTDOS. EXTRAORD. POSITIVOS	OTROS	RTDO. EJERC.
Oarsoaldeko Ind., S.A.	117	-	13	-	-	44
Okamikako Ind., S.A.	73	-	4	-	14	(4)
Oñatiko Ind., S.A.	51	-	7	-	-	18
Ordiziako Ind., S.A.	150	-	14	3	-	54
Orduñako Ind., S.A.	-	-	4	-	-	(8)
Zarautzko Ind., S.A.	59	-	1	1	7	(3)
Zumarragako Ind., S.A.	125	-	9	-	-	44
Centro de Empresas de Zamudio, S.A.	63	-	9	-	9	15
Zuatzu Parque Empresarial, S.A.	37	-	10	-	-	(77)
Azpeitiako Ind., S.A.	37	-	3	-	-	(23)
Lazkaoko Ind., S.A.	1	-	1	-	-	(4)
ET-FV, S.A.	2.009	127	57	202	7	(4.981)
EJIE, S.A.	2.309	60	26	23	18	(483)
Orquesta de Euskadi, S.A.	122	717	8	-	3	(4)
IHOBE, S.A.	41	1.442	28	34	-	(84)
IMEBISA	345	214	9	5	-	(3)
AZTI, A.B.	495	246	2	22	14	(187)
Mendikoi N.G. Institutua, S.A.	17	517	5	134	29	-
WISESA	6.753	-	-	7	-	108
Osatek, S.A.	795	-	2	-	-	55
Egailan, S.A.	-	541	10	63	1	(101)

III. CONSIDERACIONES SOBRE SISTEMAS DE CONTROL INTERNO Y PROCEDIMIENTOS DE GESTIÓN

III.1 SITUACIÓN FINANCIERA E INDICADORES DE GESTIÓN

El análisis presentado a continuación es meramente descriptivo y desglosa la información financiera que se desprende de las cuentas anuales de las Sociedades y Entes Públicos. No pretende en ningún momento tener carácter comparativo entre los distintos Entes y Sociedades.

1.- ENDEUDAMIENTO

El endeudamiento total registrado en los estados financieros agregados de las Sociedades y Entes Públicos al 31 de diciembre de 1997 asciende a 15.124 millones de pesetas, de acuerdo con el siguiente detalle:

	TIPO INTERÉS	VENCIMIENTO					TOTAL
		1998	1999	2000	2001	2002 y sig.	
		Millones-ptas.					
Préstamos y créditos bancarios							
Grupo EVE:							
C.H. Sologoen, S.A.	Mibor+0,4%	3	3	3	1	-	10
Biosanmarkos, S.A.	4,37	15	16	8	-	-	39
GASNALSA	4,75	37	-	-	-	-	37
TOTAL GRUPO EVE		55	19	11	1	-	86
Grupo SPRI:							
SPRI, S.A.	Mibor+0,4%	1.213	-	-	-	-	1.213
SPRI, S.A.	Mibor+0,2%	-	-	335	670	1.721	2.726
Parque Tecnológico, S.A.	Mibor+0,4/0,5%	210	444	568	375	394	1.991
Parque Tecn. de S. Sebastián, S.A.	Mibor+0,4%	67	67	67	67	133	401
Bergarako Ind. S.A.	Mibor+0,4%	1	-	28	28	84	141
Eibarko Ind. S.A.	Mibor+0,4%	-	-	34	34	102	170
Elorrioko Ind, S.A.	Mibor+0,5%	22	23	24	25	78	172
Hernaniko Ind., S.A.	Mibor+0,5%	104	100	100	-	-	304
Igorreko Ind., S.A.	Mibor+0,4%	35	33	35	37	19	159
Irungo Ind., S.A.	Mibor+0,4%	58	82	82	82	198	502
Mendaroko Ind., S.A.	Mibor+0,5%	66	64	32	-	-	162
Zuatzu Parque Emp., S.A.	Mibor+0,4%	-	64	64	64	193	385
Otros (<100 Millones-ptas.)	Mibor+0,4/0,5%	159	129	73	45	86	492
TOTAL GRUPO SPRI		1.935	1.006	1.442	1.427	3.008	8.818
ET./FV, S.A.	Mibor+0,25%	51	50	50	50	-	201
WISESA	8,56	173	-	-	-	-	173
Osatek, S.A.	Mibor+0,4/0,5%	85	50	25	25	-	185
AZTI, A.B.	0%	3	-	-	-	-	3
TOTAL		2.302	1.125	1.528	1.503	3.008	9.466

.../...

Millones-ptas.

	TIPO INTERÉS	VENCIMIENTO					TOTAL
		1998	1999	2000	2001	2002 y sig.	
Préstamos del Gobierno Vasco							
SPRI, S.A.....	0%	-	-	-	5.342	-	5.342
Sprilur, S.A.	0%	-	-	-	-	116	116
VISESA.....	0%	200	-	-	-	-	200
TOTAL		200	-	-	5.342	116	5.658
TOTAL ENDEUDAMIENTO AL 31/12/97		2.502	1.125	1.528	6.845	3.124	15.124

El endeudamiento externo de las Sociedades y Entes Públicos correspondiente al ejercicio 1997 es inferior al máximo autorizado por la Ley 10/1996, de Presupuestos Generales de la Comunidad Autónoma del País Vasco para 1997.

Debe tenerse en cuenta que el recurso a la financiación externa de las Sociedades y Entes Públicos está subordinado a la capacidad de generar fondos para hacer frente a la misma. En este sentido y como consecuencia del déficit de explotación de ET/FV, S.A., es previsible que la devolución de sus préstamos esté condicionada al apoyo económico-financiero que reciba de su único accionista (Gobierno Vasco) o de terceros.

Por otro lado es destacable el proceso de endeudamiento que se ha producido en SPRI, S.A. en los ejercicios 1996 y 1997, que hace que la financiación recibida de las entidades de crédito a 31 de diciembre de 1997 ascienda a 3.939 millones de pesetas.

En ejercicios anteriores, las inversiones en inmovilizado material y financiero eran financiadas con carácter general mediante ampliaciones de capital. Sin embargo, una parte importante de las inversiones presupuestadas para los ejercicios 1996 y 1997 ha sido financiada con recursos ajenos. El alto porcentaje de fallidos en los préstamos concedidos por la SPRI, S.A. a terceros dificulta la generación de ingresos para hacer frente a la financiación externa, por lo que es previsible que requiera del apoyo institucional. En cuanto al préstamo recibido del Gobierno Vasco, dado su carácter permanente en la estructura financiera de la Sociedad, sería recomendable que se gestionase su conversión en capital social.

2.- FINANCIACIÓN PÚBLICA

Otro dato interesante es el referido a las subvenciones corrientes y de capital registradas en 1997 por las sociedades como ingreso por subvenciones en la cuenta de Pérdidas y Ganancias y como Ingresos a distribuir en varios ejercicios, así como las ampliaciones del fondo social y de capital con prima de emisión del ejercicio 1997:

Millones-ptas.

	DE ADMÓN. GRAL. CAPV					DE OTROS ENTES		
	SUBVENCIÓN		AMPLIAC. FONDO	PRIMA	TOTAL	SUBVENCIÓN		TOTAL
	CAPITAL	CORRIENTE	SOCIAL Y CAPITAL	EMISIÓN		CAPITAL	CORRIENTE	
Grupo EVE	-	83	168	-	251	86	31	368
Grupo EITB.....	55	483	11.254	-	11.792	-	183	11.975
Grupo SPRI.....	-	1.828	835	-	2.663	-	-	2.663
ET/FV, S.A.	29	5	3.098	3.500	6.632	-	46	6.678
EJIE, S.A.	-	60(1)	500	-	560	-	-	560
Orquesta de Euskadi, S.A .	-	706	14	-	720	-	7	727
IHOBE, S.A.	-	1.415	55	-	1.470	-	5	1.475
IMEBISA.....	-	214	-	-	214	-	-	214
AZTI, AB	-	85	-	-	85	-	160	245
Mendikoi, S.A.	14	511	45	-	570	-	31	601
Egailan, S.A.	-	520	20	-	540	-	21	561
TOTAL	98	5.910	15.989	3.500	25.497	86	484	26.067

(1) Subvención destinada a financiar la parte del IVA satisfecha por EJIE, S.A. y no repercutida en la facturación de los servicios informáticos.

Además, la Administración General condonó a SPRI, S.A. deudas por importe de 1.134 millones de pesetas, con el fin de destinarlas a la concesión de unas subvenciones extraordinarias por el mismo importe, que la Sociedad ha registrado como Ingresos extraordinarios.

Mendikoi, S.A. ha registrado en el epígrafe Ingresos de ejercicios anteriores 113 millones de pesetas por subvenciones recibidas de la Administración General para la gestión del programa Leader II.

Hasta el ejercicio 1996 las subvenciones a la explotación a las sociedades públicas de gestión de EITB (Euskal Telebista-Televisión Vasca, S.A., Eusko Irratia-Radiodifusión Vasca, S.A. y Gasteiz Irratia-Radio Vitoria, S.A.), y a ET/FV, S.A., concedidas por el Gobierno Vasco, se registraban con abono a los resultados del período a que se refería la concesión. En 1997, la financiación destinada a cubrir el déficit de explotación de estas sociedades se ha realizado a través de ampliaciones de capital con prima de emisión, evitándose la posible contingencia fiscal por el IVA en las subvenciones de explotación (ver A.4).

De los 11.254 millones de pesetas correspondientes a la ampliación del fondo social de EITB, 10.554 millones se han destinado a cubrir el déficit de explotación de sus sociedades acudiendo a la figura de la ampliación de capital con prima de emisión, de acuerdo con el siguiente detalle:

Millones-ptas.			
SOCIEDAD	PRIMA EMISIÓN	AMPLIACIÓN CAPITAL SOCIAL	TOTAL
Euskal Telebista-Televisión Vasca, S.A.,	9.052	10	9.062
Eusko Irratia-Radiodifusión Vasca, S.A.....	1.209	2	1.211
Gasteiz Irratia-Radio Vitoria, S.A.	267	14	281
TOTAL	10.528	26	10.554

El importe neto de la cifra de negocios que figura en la cuenta de pérdidas y ganancias agregada de las Sociedades y Entes Públicos asciende a 46.773 millones de pesetas (ver anexo A.3.2.R), de los que 3.742 millones de pesetas corresponden a ventas a la Administración General de la Comunidad Autónoma, de acuerdo con el siguiente detalle:

Millones-ptas.			
SOCIEDAD	CONCEPTO	CUENTA DE REGISTRO	IMPORTE
EJIE, S.A.	Servicios informáticos al Gobierno Vasco	Cifra de negocios (ventas)	2.178
EJIE, S.A.	Servicios informáticos a Osakidetza	Cifra de negocios (ventas)	89
EJIE, S.A.	Servicios informáticos a otros OOAA	Cifra de negocios (ventas)	42
IMEBISA	Asistencias técnicas	Cifra de negocios (ventas)	345
AZTI, A.B.	Convenio de colaboración con el Dpto. Industria, Agricultura y Pesca	Cifra de negocios (ventas)	260
AZTI, A.B.	Servicios prestados a otros Dptos.	Cifra de negocios (ventas)	55
Osatek, S.A.	Servicios de diagnóstico a Osakidetza	Cifra de negocios (ventas)	773
TOTAL			3.742

Hay que considerar que si las Sociedades y Entes Públicos no hubieran recibido subvenciones de explotación de la Administración General de la Comunidad Autónoma del País Vasco por 5.910 millones de pesetas, tanto las pérdidas como el cash flow (negativo) se habrían incrementado en dicho importe, hasta un total de 21.318 y 8.910 millones de pesetas, respectivamente, según el siguiente detalle:

Millones-ptas.

	I RTDO. 1997	II CASH- FLOW (*)	III SUBVENCIÓN	I-III RTDO. SIN SUBV.	II-III CASH-FLOW SIN SUBV.
Grupo EVE	1.187	4.320	83	1.104	4.237
Grupo SPRI	(214)	5.468	1.828	(2.042)	3.640
EJIE, S.A.....	(483)	140	60	(543)	80
Orquesta de Euskadi, S.A.	(4)	29	706	(710)	(677)
IHOBE, S.A.....	(84)	118	1.415	(1.499)	(1.297)
IMEBISA.....	(3)	3	214	(217)	(211)
Mendikoi, S.A.	-	16	511	(511)	(495)
Osatek, S.A.....	55	238	-	55	238
Recursos procedentes operaciones (Ver A.3.2.T)		10.332			
Grupo EITB	(10.701)	(9.975)	483	(11.184)	(10.458)
ET/FV, S.A.....	(4.981)	(3.176)	5	(4.986)	(3.181)
AZTI, S.A.	(187)	(20)	85	(272)	(105)
VIKESA.....	108	(113)	-	108	(113)
Egailan, S.A.	(101)	(48)	520	(621)	(568)
Recursos aplicados operaciones (Ver A.3.2.T)		(13.332)			
TOTAL	(15.408)	(3.000)	5.910	(21.318)	(8.910)

(*) El cash-flow es el resultado del ejercicio corregido para eliminar los beneficios o pérdidas consecuencia de correcciones valorativas de activos inmovilizados o pasivos a largo plazo, los gastos e ingresos que no supongan variación del capital circulante y los resultados obtenidos en la enajenación de elementos del inmovilizado.

3.-FONDOS PROPIOS

Al 31 de diciembre de 1997, los Fondos Propios del conjunto de Sociedades y Entes Públicos ascienden a un total de 84.623 millones de pesetas, sin considerar el efecto de las salvedades y de los ajustes a que pudieran dar lugar las incertidumbres y limitaciones al alcance descritas en el apartado de opinión de este Informe, según el siguiente detalle por sociedades:

	Millones-ptas.			
	CAPITAL SOCIAL	RESERVAS Y RTDOS. EJ. ANTERS.	PÉRDIDAS Y GANANCIAS	TOTAL FDOS. PROP.
Sociedades con reservas y resultados netos positivos:				
Grupo EVE (1)	19.018	8.753	1.187	28.958
Mendikoi N.G. Institutua, S.A.	55	12	-	67
VIKESA.....	2.575	507	108	3.190
Osatek, S.A. (2).....	242	357	55	654
SUBTOTAL	21.890	9.629	1.350	32.869
Sociedades con reservas y resultados netos negativos:				
Grupo EITB.....	21.699	(5.824)	(10.701)	5.174
Grupo SPRI (3).....	27.858	(5.433)	(214)	22.211
ET/FV, S.A.	21.903	3.123	(4.981)	20.045
EJIE, S.A.....	2.919	-	(483)	2.436
Orquesta de Euskadi, S.A.	320	(120)	(4)	196
IHOBE, S.A.	1.477	(165)	(84)	1.228
IMEBISA.....	41	-	(3)	38
AZTI, AB	252	55	(187)	120
Egailan, S.A.	447	(40)	(101)	306
SUBTOTAL	76.916	(8.404)	(16.758)	51.754
TOTAL	98.806	1.225	(15.408)	84.623

(1) Incluye reservas de actualización por 4.720 millones de pesetas

(2) Incluye reservas de actualización por 55 millones de pesetas.

(3) Incluye reservas de actualización por 66 millones de pesetas

Las reservas y resultados negativos, por un total de 25.162 millones de pesetas, han sido producidos por gastos que no originan desembolso (dotaciones a fondo de amortización, insolvencias, etc.) y por pérdidas del ejercicio superiores a las presupuestadas. En ambos casos, no han sido cubiertas con subvenciones de explotación.

III.2 CUMPLIMIENTO DE OBJETIVOS

Los presupuestos de las Sociedades y Entes Públicos incluyen una memoria en la que, entre otros aspectos, se indican los objetivos generales a alcanzar en el ejercicio. En 1997, estos objetivos carecen del suficiente detalle como para permitir un adecuado análisis de la gestión de las entidades referidas. El Grupo SPRI no presenta memoria consolidada de las actividades a realizar en el ejercicio, incumpliendo el art. 52 de la LRPE.

La Cuenta General de la CAPV para el ejercicio 1997 no presenta las memorias del grado de cumplimiento de los objetivos programados, ni los estados de compromisos futuros, incumpliendo el art. 124 de la LRPE.

Según se señala en el apartado I.2 de este Informe, no hemos efectuado un análisis completo sobre la eficacia, economía y eficiencia del gasto de las Sociedades y Entes Públicos. No obstante, a continuación se comenta el grado de cumplimiento de los objetivos incluidos en los presupuestos generales para 1997 de la Comunidad Autónoma del País Vasco, para aquellas Sociedades y Entes Públicos en los que ha sido posible. Este análisis se ha basado en la información que figura en los Informes Especiales de Cumplimiento

Presupuestario y de Legalidad elaborados por los auditores externos de las Sociedades y Entes Públicos.

Grupo EVE

El presupuesto del EVE no señala objetivos, sino las actuaciones a realizar en los diferentes campos de Internacionalización, Calidad y Recursos Humanos, y Planificación, Investigación y Recursos. Estas actuaciones se han llevado a cabo en su mayor parte.

Central Hidroeléctrica Añarbe, S.A. no ha realizado su objetivo (inversiones por importe de 119 millones de pesetas) al retrasarse la resolución del concurso para la concesión del salto hidráulico del Añarbe para su aprovechamiento hidroeléctrico.

En cuanto a Biosanmarkos, S.A., el grado de cumplimiento ha sido significativo (producción real de 11.594.370 Kw/h frente a los 11.970.000 previstos, y cifra de negocios de 11,05 millones de Kw/h, frente a los 11,4 previstos).

Naturcorp Multiservicios, S.A. no tenía objetivos propuestos al constituirse en 1997.

CADEM, S.A., Sociedad de Gas de Euskadi, S.A., Sociedad de Hidrocarburos de Euskadi, S.A., Central Hidroeléctrica Rentería, S.A., Central Hidroeléctrica Sologoen, S.A., Central Hidroeléctrica Añarbe, S.A., Sociedad para la Gestión de Centrales Hidroeléctricas Municipales, S.A. y Biosanmarkos, S.A. han cumplido, en general, los objetivos propuestos para el ejercicio.

Grupo SPRI

Una parte significativa de los objetivos de SPRI, S.A. contemplan aspectos cualitativos (consecución de un contexto competitivo, cambio estructural de la empresa y promoción de nuevos proyectos empresariales), por lo que no hemos podido determinar su grado de cumplimiento.

Además, se señalan objetivos cualitativos y cuantitativos, relativos a las distintas áreas de actividad de la Sociedad. Una parte de estos últimos se refiere a la creación de empleo o inversión en las empresas beneficiarias por la actuación de la Sociedad y, en determinados casos, en períodos plurianuales, y no a objetivos de SPRI, S.A. En este sentido y conforme a las memorias preparadas por los distintos departamentos, se han cumplido en general los objetivos de los programas de Innovación Empresarial, Unidad de Estrategia Tecnológica y Promoción Empresarial. Los objetivos para el Área de Internacionalización no se han cumplido, fundamentalmente los relativos a inducción de empleo e inversión, para los que la realización ha sido inferior al 50%, si bien, se encuentran en cartera proyectos pendientes de maduración de los que se espera obtener unos resultados más allá de los objetivos previstos. En todo caso, los objetivos cuantitativos reflejados no son, necesariamente, representativos del nivel de realización de los distintos departamentos por tratarse de aspectos parciales dentro de su operativa.

Sprilur, S.A. ha cumplido el objetivo previsto en el área de personal (incremento de la plantilla, hasta 16 empleados). Por otra parte, están pendientes las inversiones financieras

correspondientes al polígono de Zestoa, por 200 millones de pesetas. Las inversiones en polígonos ascienden a 638 millones de pesetas, en relación con el objetivo de 537 millones de pesetas. Además, se debe destacar el mayor nivel de ventas, 35% superior al previsto, en el ejercicio.

Los objetivos para el área comercial no están cuantificados (reducción de los precios en los polígonos con nula demanda, primacía de la venta directa frente a otras formas de financiación y ampliación del abanico de actividades económicas de manera que se amplíe el mercado al que se dirige la Sociedad).

Gestión de Capital Riesgo del País Vasco, S.A. ha cumplido el objetivo de captación de fondos establecido para **Ezten, Fondo de Capital Riesgo** (aportaciones de 117 millones de pesetas por parte de SPRI, S.A. y de 71 millones de pesetas de las Cajas de Ahorro Vascas). Además, se han realizado y aprobado 14 proyectos de inversión de **Ezten, Fondo de Capital Riesgo** en empresas por 1.500 millones de pesetas, aproximadamente, habiendo desembolsado 860 millones de pesetas relativos a 11 proyectos, frente al objetivo que consistía en alcanzar 2.000 millones de pesetas de inversión, tomando participación en 20/25 empresas.

El resto de sociedades del Grupo SPRI, con carácter general, han cumplido satisfactoriamente los objetivos previstos para la política financiera (incremento de la autofinanciación con recursos propios) y de personal (mantenimiento de la estructura de plantilla).

En el aspecto comercial (ocupación de los pabellones) si bien en muchos casos no se ha llegado a cumplir el objetivo al 100%, las ocupaciones alcanzadas se acercan mucho a los objetivos presupuestados.

La causa más frecuente de incumplimiento de la política de inversiones han sido los retrasos.

A continuación se señalan aquellas sociedades que han cumplido estos objetivos y aquellas que no, además de las que han cumplido sólo los de áreas determinadas (parcial).

SOCIEDAD	CUMPLIMIENTO DE OBJETIVOS
Parque Tecnológico, S.A.	Parcial
Parque Tecnológico de Alava, S.A.	Parcial
Parque Tecnológico de San Sebastián, S.A.	Parcial
Centro de Empresas e Innovación de Alava, S.A.	Si
Sociedad de Desarrollo Industrial SORTU 1, S.A.	Si
Sociedad de Desarrollo Industrial SORTU 2, S.A.	Parcial
Sociedad de Desarrollo Industrial SORTU 3, S.A.	Parcial
Sociedad de Desarrollo Industrial SORTU 5, S.A.	Parcial
Abanto-Zierbenako Ind., S.A.	Si
Aiara Araneko Ind., S.A.	Parcial
Aretxabaletako Ind., S.A.	Parcial
Azkoitiko Ind., S.A.	Parcial
Bergarako Ind., S.A.	Parcial
Eibarko Ind., S.A.	Parcial
Elgoibarko Ind., S.A.	No
Elorrioko Ind., S.A.	Parcial
Gernikako Ind., S.A.	Si
Hernaniko Ind., S.A.	Si
Igorreko Ind., S.A.	Si
Irungo Ind., S.A.	Si
Lasarte-Oriako Ind., S.A.	Si
Lautadako Ind., S.A.	Parcial
Legazpiko Ind., S.A.	Parcial
Mendaroko Ind., S.A.	Parcial
Mutrikuko Ind., S.A.	Parcial
Oarsoaldeko Ind., S.A.	Parcial
Okamikako Ind., S.A.	Si
Oñatiko Ind., S.A.	Parcial
Ordiziako Ind., S.A.	Parcial
Orduñako Ind., S.A.	Parcial
Zarautzko Ind., S.A.	Si
Zumarragako Ind., S.A.	Parcial
Centro de Empresas de Zamudio, S.A.	Si
Zuatzu Parque Empresarial, S.A.	Parcial
Azpeitiako Ind. Lurra, S.A.	Parcial
Lazkaoko Ind. Lurra, S.A.	No

Otras sociedades

Dado que la participación mayoritaria en **Mendikoi N.G. Institutua, S.A.** se adquirió durante el ejercicio 1997, no tenía objetivos propuestos.

VIRESA ha cumplido en su mayor parte los objetivos relativos a la finalización y venta de las promociones en curso al inicio del ejercicio. En lo referente a los proyectos a iniciar en 1997 el grado de cumplimiento ha sido muy escaso.

El resto de las sociedades públicas (**Orquesta de Euskadi, S.A, IHOBE, S.A., IMEBISA y Osatek, S.A.**) han cumplido los objetivos presupuestados para el ejercicio.

En el caso de las Sociedades y Entes Públicos que se citan a continuación, dada la definición genérica de los objetivos para 1997 y la falta de indicadores que permitan la medición del cumplimiento de los mismos, no podemos concluir si dichos objetivos han sido alcanzados a través de las actuaciones llevadas a cabo por las sociedades.

Grupo EITB

Los objetivos de las sociedades del Grupo EITB para el ejercicio 1997 eran mantener las cotas de producción propia, mantenerse en una posición de vanguardia y liderazgo tecnológico, incrementar el espacio cualitativo y cuantitativo de los programas informativos, incrementar la audiencia y la fidelidad de la misma y consolidar las emisiones vía satélite.

ET/FV, S.A.

ET/FV, S.A. se marcó tres objetivos para el ejercicio 1997: potenciar su crecimiento en el mercado de servicios, contribuir en el desarrollo de las políticas de transporte y desarrollar una cultura de empresa participativa y al servicio del cliente.

Además, el presupuesto establecía como objetivos cuantitativos transportar un mínimo de 27 millones de viajeros y alcanzar un coeficiente de cobertura directa de explotación del 38,3%, que han sido cumplidos.

EJIE, S.A.

Los objetivos de EJIE, S.A. consistían en continuar la renovación tecnológica emprendida en ejercicios anteriores y dar servicios de calidad competitivos dentro de un marco de transparencia.

AZTI, A. B.

AZTI, A.B. ha puesto en marcha su tercer plan estratégico. Otros objetivos planteados eran la consolidación del modelo de empresa, el aumento de la vinculación con el entorno empresarial/profesional, la especialización en nichos de mercado y la generación de nuevos productos, servicios y tecnologías, el acercamiento de las empresas a los programas tecnológicos europeos y nacionales, mantener el apoyo de la Administración de la CAPV, la presencia en foros internacionales, la expansión internacional del mercado, principalmente en Sudamérica y el desarrollo de alianzas estratégicas con organismos complementarios.

Egailan, S.A.

Los objetivos de Egailan, S.A. hacen referencia a Langai, el servicio vasco de colocación (incremento del número de centros colaboradores, dar un buen servicio al demandante, control de calidad...), al Servicio Vasco de Información (establecer un sistema de retroalimentación de la información y elaborar distintos subsistemas de información), al servicio de información y búsqueda de socios para proyectos europeos Euroate y a otros proyectos.

III.3 EJECUCIÓN PRESUPUESTARIA

A continuación se señalan, por sociedades, las desviaciones entre los importes presupuestados y los efectivamente ejecutados durante el ejercicio 1997 que este Tribunal ha considerado más destacables. En el anexo A.2 se analizan, por epígrafes, éstas y otras desviaciones de menor importe o importancia correspondientes al ejercicio 1997.

Las desviaciones más significativas se han producido en EITB, SPRI, S.A., Sprilur, S.A., Zuatzu Parque Empresarial, S.A., EJIE, S.A. y VISESA.

En el caso de EITB, las pérdidas reales superan en 301 millones a las presupuestadas, por haber dotado el 100% de los déficits patrimoniales de las Sociedades de Gestión, que han sido superiores a los previstos inicialmente. (ver A.2.1E).

A pesar de la dotación no prevista para cubrir la pérdida que se podría derivar de la diferente interpretación de las autoridades fiscales en relación con las liquidaciones provisionales recibidas del IVA de los ejercicios 1995 y 1996, las pérdidas reales de SPRI, S.A. son inferiores en 465 millones de pesetas a las presupuestadas (ver A.2.1E) debido básicamente a:

- Dotaciones por depreciación de inversiones financieras inferiores a las presupuestadas en 502 millones de pesetas, al reducirse las pérdidas de Sprilur, S.A. y de las sociedades Industrialdeak e Industria Lurrak.
- Recuperaciones, no presupuestadas, de créditos provisionados en ejercicios anteriores por 283 millones de pesetas.
- Menores gastos financieros por 173 millones de pesetas.

Además, al estar pendiente de pago la subvención por 850 millones de pesetas a Sprilur, S.A., no ha sido necesario recurrir a la financiación mediante recursos ajenos, que presenta una menor ejecución por 822 millones de pesetas (ver A.2.2G).

En Sprilur, S.A. las pérdidas son menores a las presupuestadas en 534 millones de pesetas (ver A.2.1E), siendo las principales desviaciones:

- Eliminación de provisiones por depreciación de existencias dotadas en ejercicios anteriores por 118 millones de pesetas, al subvencionar SPRI, S.A. el diferencial entre el precio de venta de un polígono y su valor contable.
- Aplicación a su finalidad de provisiones por 87 millones de pesetas, sin estar presupuestadas.
- Una dotación por 105 millones de pesetas, contemplada en el presupuesto del ejercicio 1997, fue contabilizada en 1996.
- La dotación a la provisión por depreciación de participaciones en capital a largo plazo es inferior al importe presupuestado en 138 millones de pesetas.

Por otra parte, la Sociedad ha registrado una provisión no presupuestada por la depreciación del valor de las existencias del Centro de Empresas de Erandio, S.A., por 714 millones de pesetas, al haberse modificado el proyecto inicialmente establecido para dicho polígono. Además, se ha registrado una subvención a la explotación por 850 millones de

pesetas, destinada a compensar estas pérdidas y el posible efecto fiscal de la misma (ver A.2.1E), por lo que esta desviación no afecta al resultado del ejercicio.

Zuatzu Parque Empresarial, S.A. preveía financiar parte de las inversiones a realizar a través de un préstamo de 300 millones de pesetas. Dado que el objetivo inversor no se ha cumplido, que se han generado recursos por una venta no presupuestada y se ha producido la devolución de parte de los anticipos de inmovilizado existentes a inicio del ejercicio, no se ha necesitado dicho préstamo (ver A.2.2G).

En EJIE, S.A., las pérdidas reales han sido inferiores a las previstas en 208 millones de pesetas, debido básicamente a unos mayores ingresos por el incremento de la demanda de servicios por parte de la CAPV, a unos menores gastos de personal al ser la plantilla menor a la prevista y a haber incurrido en unos menores costes del plan de formación, así como a menores dotaciones para amortizaciones por el retraso en la adquisición de inmovilizaciones materiales (ver A.2.1E).

En cuanto a VISESA, se ha aplazado la creación de dos sociedades para la gestión de viviendas de alquiler y suelo urbano, con unos costes de participación de 2.000 y 1.000 millones de pesetas, respectivamente. Para la creación de dichas sociedades se contaba con la financiación procedente de una ampliación de capital a cargo de nuevos accionistas (ver A.2.1B).

III.4 OTRAS CONSIDERACIONES

- 1.- En las distintas Sociedades y Entes Públicos existen criterios diversos en cuanto a la existencia de firmas mancomunadas/solidarias en bancos. Por otra parte, se han detectado algunos casos en los que continúan con firma autorizada en entidades financieras personas que ya no cuentan con los consiguientes apoderamientos.

Las autorizaciones deberían ser mancomunadas, con unos límites a establecer para las distintas personas autorizadas, ya que el mantenimiento de poderes solidarios conlleva riesgos innecesarios. Además, para disponer de mayor control sobre la disposición de fondos y salvaguarda de los activos de la entidad, estas autorizaciones deben actualizarse a la mayor brevedad posible.

- 2.- La realización de inspecciones y recuentos físicos rotativos del inmovilizado material, cotejando sus resultados con la información contenida en los registros contables, posibilitaría un mejor control de los elementos registrados contablemente, permitiendo detectar variaciones físicas (retiros, elementos fuera de uso, daños, etc.) que no se hayan registrado contablemente.
- 3.- Según el Decreto 76/1984, de 12 de marzo, sobre integración de bienes y derechos de la Administración de la Comunidad Autónoma del País Vasco en el Patrimonio del ente público Radio Televisión Vasca, y normativa de gestión del mismo, el Ente EITB y sus sociedades de gestión deben remitir a la Dirección de Patrimonio y Contratación del

Departamento de Economía y Hacienda del Gobierno Vasco la relación de bienes y derechos que componen su patrimonio, así como las altas, bajas y modificaciones de titularidad que se produzcan. En la actualidad no se viene cumpliendo este requisito.

- 4.- En relación con las obligaciones fiscales de las Sociedades y Entes Públicos se han detectado ciertas prácticas que deberían corregirse, tales como:

Retribuciones en especie sobre las que no se aplican las correspondientes retenciones a efectos del IRPF. Tampoco se practica retención alguna sobre ciertos premios en especie de concursos televisivos.

Los servicios prestados entre sociedades o a otras entidades vinculadas no siempre se facturan y declaran. Esto impide, además, una adecuada segregación de las operaciones de las distintas sociedades.

- 5.- El Grupo SPRI ha realizado un gran esfuerzo para homogeneizar los criterios y normas contables en todas las sociedades del grupo. Sin embargo hemos detectado las siguientes deficiencias:

Algunas sociedades no se han adaptado al Plan General de Contabilidad para Empresas Inmobiliarias, o bien esta adaptación ha sido realizada de forma parcial. Los criterios contables más significativos que se verían afectados serían los referentes al tratamiento contable de los inmuebles susceptibles de arrendamiento o venta, que en la actualidad se registran como inmovilizado, cuando según el Plan deberían registrarse como Existencias.

Abanto-Zierbenako Industrialdea, S.A. amortiza los inmuebles no adjudicados de uso propio o alquiler simple en 33 años, cuando el período aplicado por el Grupo es de 20 años.

SPRI, S.A. amortiza los activos en régimen de arrendamiento con opción de compra imputando su coste linealmente durante los años de vigencia del contrato, cuando el criterio aplicado por el Grupo a partir de 1996 es el de imputarlo financieramente, de acuerdo a las cuotas crecientes de amortización comprendidas en las cuotas de arrendamiento.

SPRI, S.A. no dispone, a efectos de la formulación de las cuentas anuales consolidadas, de cuentas anuales auditadas de las sociedades asociadas o de las participadas indirectamente a través de EZTEN, Fondo de Capital Riesgo.

Recomendamos la unificación de criterios contables dentro del Grupo SPRI, fundamentalmente la aplicación del Plan General de Contabilidad para Empresas Inmobiliarias.

Dada la importancia creciente de determinadas sociedades participadas, sería conveniente solicitar de las mismas, en función de la importancia económica de la participación, las mencionadas cuentas anuales auditadas para la fecha de formulación de las cuentas anuales consolidadas.

- 6.-** Durante el ejercicio 1997, Parque Tecnológico de Alava, S.A. ha revisado sus estimaciones de costes de inmovilizado y ha iniciado el proceso de implantación de la contabilidad analítica. Como consecuencia de este proceso ha incrementado el importe del epígrafe Inmovilizaciones Materiales en Curso en 49 millones de pesetas, abonándose en la cuenta de Pérdidas y Ganancias.

A la fecha actual, este proceso de revisión de costes no ha concluido, por lo que no es posible determinar su efecto final sobre las cuentas anuales del ejercicio 1997.

- 7.-** El 6 de agosto de 1997, Oñatiko Industrialdea, S.A. formalizó una permuta con la Mancomunidad del Alto Deba, por la cual recibió 13.555 m² de terreno, comprometiéndose en contraprestación a la construcción y entrega de un pabellón industrial de 1.005 m² en el plazo de 30 meses.

El valor asignado a dicha permuta, que asciende a 60 millones de pesetas, se obtuvo de la valoración por m² de pabellón construido realizada por el Ayuntamiento de Oñati (60.000 ptas./m²). A la fecha actual no se ha recibido el proyecto de construcción relativo al pabellón a entregar, por lo que no es posible conocer objetivamente el coste del mismo y, en consecuencia, el valor por el cual debería haberse registrado el terreno recibido.

- 8.-** EZTEN, Fondo de Capital Riesgo, con unos activos totales a 31 de diciembre de 1997 de 6.028 millones de pesetas, ha desaprovechado su capacidad inversora y de apoyo a sociedades pequeñas y medianas de carácter no financiero, al mantener al final del ejercicio 1997 inversiones en renta fija a largo plazo por 616 millones de pesetas, e inversiones financieras temporales, principalmente activos financieros del mercado monetario, por 1.845 millones de pesetas. La entidad incurrió en la misma deficiencia en 1995 y 1996.

Recomendamos que la entidad EZTEN, Fondo de Capital Riesgo aplique a su finalidad sus recursos ociosos para un correcto cumplimiento de su objeto social.

- 9.-** El capital social aportado a las sociedades de desarrollo industrial Sortu, 666 millones de pesetas, está materializado básicamente en cuentas corrientes, con el objeto de que los rendimientos financieros de éstas cubran la mayor parte de los gastos de explotación.

Esta forma de financiación inmoviliza recursos con la única finalidad, por el momento, de obtener ingresos financieros para hacer frente a los gastos. Deberían buscarse otras formas de financiación de acuerdo con las necesidades planteadas por estas sociedades para el cumplimiento de su objeto social.

10.- Como consecuencia de las pérdidas registradas en 1997, el patrimonio neto de Gasteiz Irratia-Radio Vitoria, S.A. es inferior a las dos terceras partes de la cifra de capital suscrito por lo que, de acuerdo en el art. 163 de la Ley de Sociedades Anónimas, debería haber reducido su capital si transcurrido un ejercicio no se hubiera recuperado el patrimonio. A 31 de diciembre de 1998 la situación se mantiene igual.

Por otra parte, a 31 de diciembre de 1997, los fondos propios de Arrantzuarekiko Zientzia eta Teknika Iraskundea, AZTI, A.B. - Instituto para la Ciencia y la Tecnología Pesquera, S.A. son inferiores a la mitad del capital social por lo que, de acuerdo con el art. 260 de la Ley de Sociedades Anónimas, los Administradores deberían haber convocado Junta General en el plazo de dos meses para que adoptara el acuerdo de disolver la Sociedad, a no ser que se incremente o reduzca el capital social en la medida suficiente. El desequilibrio patrimonial se mantiene a 31 de diciembre de 1998, aunque los administradores de la Sociedad consideran que será subsanado en 1999.

11.- Las sociedades mercantiles de capital social mayoritariamente público, pero participadas minoritariamente por la Administración General de la Comunidad Autónoma del País Vasco y por otras administraciones públicas, plantean diversos problemas de control económico-financiero al no integrarse en el concepto de Sociedad Pública de ninguna de las administraciones intervinientes. Entre estos problemas destaca que sus estados financieros no se consolidan con los de ninguna administración pública y por tanto su endeudamiento no figura tampoco en estos últimos (ver A.7).

Recomendamos que el Departamento de Hacienda y Administración Pública informe pública y periódicamente sobre las Cuentas Anuales e Informes de Gestión y de Auditoría de estas entidades minoritarias.

Además, se recomienda que las Administraciones Públicas acudan a la fórmula de creación o toma de participación de una Sociedad Mercantil únicamente cuando poderosas razones de eficacia y eficiencia así lo avalen, respetándose en todo caso los principios que inspiran tanto la contratación administrativa como la de personal, gestión presupuestaria, financiera y contable.

El objeto social de las mismas debe expresar de modo claro y concreto la finalidad pública perseguida y su ámbito competencial.

12.- El acuerdo del Consejo de Gobierno de 11 de abril de 1995 establece las normas a seguir por las Sociedades y Entes Públicos en el nombramiento de auditores de cuentas y regula, entre otros aspectos, los tipos de informes a emitir por los auditores y su contenido.

En cuanto al informe de cumplimiento presupuestario y de legalidad, debe incluir un análisis y opinión del cumplimiento de la legalidad aplicable en la gestión.

En general, los informes emitidos no incluyen opinión alguna del cumplimiento de la legalidad aplicable en materia de contratación de obras y servicios.

Recomendamos que se exija a los auditores la emisión de informes completos, según lo señalado anteriormente.

ANEXOS

A.1 NATURALEZA Y FINES DE LAS ENTIDADES FISCALIZADAS

Las entidades que componen el Sector Público Empresarial de la Comunidad Autónoma del País Vasco adoptan la forma de alguna de las dos figuras jurídicas siguientes:

Entes de Derecho Privado: son aquellos entes institucionales de naturaleza pública creados por Ley del Parlamento Vasco, cuyo objeto social es la realización, en régimen de descentralización, de actividades pertenecientes a la competencia de la Comunidad Autónoma del País Vasco. Se rigen fundamentalmente por el derecho privado.

Sociedades Públicas: son las entidades mercantiles en cuyo capital es mayoritaria la participación de la Administración Pública de la Comunidad Autónoma del País Vasco o de sus entes institucionales. Su creación se efectúa mediante Decreto del Ejecutivo.

Los estados financieros, junto con los informes de auditoría, de los Entes Públicos de Derecho Privado y de las Sociedades Públicas se incluyen en la Liquidación de los Presupuestos Generales de la CAPV. En total, son 64 entidades.

La gestión de los recursos de la Comunidad Autónoma para el año 1997 está sujeta a lo dispuesto en:

- ### El Decreto Legislativo 1/1994, de 27 de septiembre, que entró en vigor el 4 de marzo de 1995 (Ley de Régimen Presupuestario de Euskadi - en adelante LRPE -).
- ### La Ley de Presupuestos Generales de la Comunidad Autónoma del País Vasco para 1997.
- ### Las diversas leyes, decretos, órdenes, circulares y normas de procedimiento específico que resultan aplicables.

A.2 DESVIACIONES EN LA EJECUCIÓN PRESUPUESTARIA

Las principales desviaciones producidas entre los importes presupuestados en los diferentes epígrafes presupuestarios (una vez incluidas las modificaciones aprobadas en el ejercicio) y los ejecutados son:

A.2.1 INVERSIONES

A.- INMOVILIZACIONES INMATERIALES

La desviación más significativa corresponde a Mendikoi Nekazaritza Garapenerako Institutua, S.A., con una ejecución superior en 947 millones de pesetas al importe presupuestado, debido al registro contable en el ejercicio del derecho de uso sobre los locales de las Escuelas Agrarias de Derio, Arkaute y Fraisoro, así como todos los bienes muebles y elementos existentes en ellos, puestos a disposición de la Sociedad mientras dure la adscripción a la misma de la gestión del servicio de formación agraria.

B.- INMOVILIZACIONES FINANCIERAS

Millones-ptas.			
SOCIEDAD	PRESUPUESTO	EJECUTADO	DESVIACIÓN
SPRI, S.A.....	3.772	3.371	401
Sprilur, S.A.	786	488	298
WISESA	3.012	1	3.011

La desviación en SPRI, S.A. se debe, básicamente, a la reducción de aportaciones a EZTEN, Fondo de Capital Riesgo, por 284 millones de pesetas, como consecuencia de la subvención por el mismo importe concedida a SOCADE, S.A. para la adquisición de acciones de Iparlat, S.A. que se encontraba en poder de dicho Fondo.

De las inversiones financieras previstas para Sprilur, S.A. se han materializado 298 millones de pesetas, estando pendientes, fundamentalmente, las correspondientes al polígono de Zestoa (200 millones de pesetas), dado que la prevista en Gasteizko Industria Lurra, por 241 millones de pesetas, fue realizada en 1996. Además, en 1997 se han realizado inversiones no presupuestadas en Oarsoaldeko Industrialdea, S.A., Orduñako Industrialdea, S.A. y en otras sociedades por 192 millones de pesetas, que compensan parcialmente la desviación en este apartado.

El defecto de realización en WISESA se debe, básicamente, al aplazamiento de la creación de dos sociedades para la gestión de viviendas de alquiler y suelo urbano, con unos costes de participación de 2.000 y 1.000 millones de pesetas, respectivamente. Para la creación de las mismas se contaba con la financiación procedente de una ampliación de capital a cargo de nuevos accionistas (ver A.2.2B). Esta operación forma parte de los presupuestos de capital para 1998, pero tampoco se ha realizado durante dicho ejercicio.

C.- PROVISIONES PARA RIESGOS Y GASTOS

La desviación más significativa corresponde a SPRI, S.A., por 487 millones de pesetas, y se explica junto a la desviación en las pérdidas del ejercicio (ver A.2.1E).

D.- VARIACIÓN DEL CAPITAL CIRCULANTE

Millones-ptas.			
SOCIEDAD	PRESUPUESTO	EJECUTADO	DESVIACIÓN
Sprilur, S.A.....	671	1.444	(773)
Legazpiko Industrialdea, S.A....	(51)	201	(252)
EJIE, S.A.	(218)	77	(295)
WISESA.....	(603)	(31)	(572)

El detalle de la desviación en Sprilur, S.A. es:

Millones-ptas.	
CONCEPTO	IMPORTE
Existencias	853
Deudores.....	(1.029)
Acreedores	294
Tesorería.....	(891)
TOTAL	(773)

La Sociedad ha registrado una provisión por depreciación del valor de las existencias del Centro de Empresas de Erandio, S.A. por 714 millones de pesetas, al haberse modificado el proyecto inicialmente establecido para dicho polígono. Además, ha registrado una subvención a la explotación por 850 millones de pesetas (pendiente de cobro al cierre del ejercicio), para compensar esta pérdida, lo que explica las desviaciones en los epígrafes Deudores y Subvenciones a la explotación.

En Legazpiko Industrialdea, S.A., las desviaciones más importantes corresponden a los aumentos de los saldos de Accionistas por desembolsos exigidos en 90 millones de pesetas por la ampliación de capital no presupuestada, de Tesorería en 100 millones de pesetas por las ventas anticipadas de pabellones y la ampliación de capital, y de Clientes en 39 millones de pesetas por la venta con pago aplazado de seis pabellones.

En el caso de EJIE, S.A. las desviaciones más importantes se producen en Tesorería y Deudores, con unos aumentos sobre los importes presupuestados de 173 y 45 millones de pesetas, respectivamente, junto con la reducción en 85 millones de pesetas sobre el importe presupuestado en Acreedores.

En cuanto a VISESA las desviaciones más importantes se producen en los capítulos de existencias, deudores y acreedores a corto plazo.

E.- PÉRDIDAS DEL EJERCICIO

Millones-ptas.			
SOCIEDAD	PRESUPUESTO	EJECUTADO	DESVIACIÓN
EITB.....	15.438	15.739	(301)
SPRI, S.A.....	1.089	624	465
Sprilur, S.A.	572	38	534
EJIE, S.A.	691	483	208

La desviación más significativa en EITB se debe a la decisión de dotar el 100% de los déficits patrimoniales de las Sociedades de Gestión, superiores a los previstos inicialmente (ver A.2.2E).

Las principales desviaciones en SPRI, S.A. son:

Millones-ptas.	
CONCEPTO	BENEFICIO (PÉRDIDA)
Dotación a la provisión por depreciación de inversiones financieras (neta)	502
Dotación a la provisión para riesgos y gastos	(487)
Recuperaciones netas de préstamos de dudoso cobro	240
· Por recuperación préstamos ejercicios anteriores que estaban provisionados	283
· Por dotación provisión ejercicio 1997	(43)
Menores gastos financieros.....	173
Otros ingresos y gastos	37
DESVIACIÓN	465

Las dotaciones previstas por depreciación de inversiones financieras incluían 436 millones de pesetas de depreciación por las pérdidas en Sprilur, S.A. La dotación realizada se ha reducido a 30 millones de pesetas, como consecuencia de la reducción de las pérdidas de Sprilur, S.A. y de las sociedades Industrialdeak e Industria Lurrak (ver A.2.2).

La dotación, no prevista, realizada a la Provisión para riesgos y gastos, cubre la pérdida que se podría derivar de la diferente interpretación de las autoridades fiscales en relación con las liquidaciones provisionales recibidas del IVA de los ejercicios 1995 y 1996.

En cuanto a Sprilur, S.A. las principales desviaciones son:

Millones-ptas.	
CONCEPTO	BENEFICIO/(PÉRDIDA)
Ventas	319
Subvenciones a la explotación	850
Dotación a la provisión por depreciación de existencias	(404)
· Incremento dotación provisión existencias 1997	(714)
· Anulación provisiones ejercicios anteriores	118
· Provisiones aplicadas a su finalidad	87
· Provisión de existencias presupuesto 1997 no realizadas.....	105
Disminución de existencias de productos terminados y en curso.....	(361)
Depreciación de inversiones financieras.....	138
Otros ingresos y gastos	(8)
DESVIACIÓN	534

Las mayores ventas registradas en el ejercicio compensan la desviación por reducción de Disminución de existencias en polígonos. El resto de las desviaciones se han explicado en el apartado Variación del capital circulante anterior (ver A.2.1D).

En EJE, S.A. las principales desviaciones son:

Millones-ptas.	
CONCEPTO	BENEFICIO/(PÉRDIDA)
Trabajos informáticos contratados con terceros.....	(118)
Gastos de personal.....	102
Dotaciones para amortizaciones	87
Ingresos de explotación	79
Otros ingresos y gastos.....	58
DESVIACIÓN	208

La mayor demanda de servicios por parte de la CAPV, junto con el registro de los ingresos y gastos de una aplicación informática entregada en el ejercicio y que no habían sido presupuestados motivan los mayores gastos por trabajos informáticos contratados con terceros y los mayores ingresos de explotación.

Los menores gastos de personal registrados se deben a una plantilla menor a la prevista y a los menores costes del plan de formación.

El retraso registrado en la adquisición de inmovilizaciones materiales justifica la desviación registrada en el epígrafe Dotaciones para amortizaciones.

A.2.2 FINANCIACIÓN

A.- APORTACIONES DEL SECTOR PÚBLICO DE LA CAPV

Millones-ptas.			
SOCIEDAD	PRESUPUESTO	EJECUTADO	DESVIACIÓN
Parque Tecnológico de S. Sebastián, S.A.....	326	585	(259)
Aiara Araneko Industrialdea, S.A.	31	652	(621)

La desviación en Parque Tecnológico de San Sebastián, S.A. se debe a que las aportaciones del ejercicio 1997 de la Diputación Foral de Gipuzkoa (220 millones de pesetas) y del Ayuntamiento de San Sebastián (39 millones de pesetas), se presupuestaron como aportaciones de otras entidades.

La variación en Aiara Araneko Industrialdea, S.A. se explica por la absorción efectuada por Laudioko Industrialdea, S.A. de Aialako Industrialdea, S.A. y Amurrioko Industrialdea, S.A. Estas Sociedades han aportado en bloque su patrimonio origen a la sociedad absorbente. La diferencia entre los valores patrimoniales aportados y el nominal de la ampliación efectuada, 621 millones de pesetas, se ha registrado como Prima de emisión, mientras que en los presupuestos dicha diferencia figuraba desglosada como Resultados de Ejercicios anteriores por 18 millones de pesetas y Reservas por 639 millones de pesetas.

B.- APORTACIONES DE OTRAS ENTIDADES

SOCIEDAD	Millones-ptas.		
	PRESUPUESTO	EJECUTADO	DESVIACIÓN
Parque Tecnológico de S. Sebastián, S.A.....	454	195	259
VIRESA	2.675	-	2.675

Para Parque Tecnológico de San Sebastián, S.A., ver explicación sobre la desviación en Aportaciones del sector público de la CAPV (ver A. 2.2A).

En el caso de VIRESA, ver explicación sobre la desviación en Inmovilizaciones financieras, (A.2.1B).

C.- RECURSOS PROPIOS: RESERVAS

La mayor ejecución en este epígrafe en Aiara Araneko Industrialdea, S.A., se explica por la desviación en las aportaciones del Sector Público de la CAPV (ver A.2.2A).

D.- RECURSOS PROPIOS: DOTACIÓN A LA PROVISIÓN PARA RIESGOS Y GASTOS

La mayor ejecución en este epígrafe en SPRI, S.A., por 487 millones de pesetas, se explica junto a la desviación en las pérdidas del ejercicio (ver A.2.1E).

E.- RECURSOS PROPIOS: PROVISIÓN POR DEPRECIACIÓN DE INMOVILIZACIONES FINANCIERAS

SOCIEDAD	Millones-ptas.		
	PRESUPUESTO	EJECUTADO	DESVIACIÓN
EITB	10.528	10.830	(302)
SPRI, S.A.	915	413	502

Ver explicación sobre la desviación en las pérdidas del ejercicio en el apartado A.2.1E.

F.- OTROS INGRESOS A DISTRIBUIR EN VARIOS EJERCICIOS

La desviación más significativa corresponde a Mendikoi Nekazaritza Garapenerako Institutua, S.A., con una ejecución superior en 1.216 millones de pesetas al importe presupuestado, debido básicamente al registro contable en el ejercicio del derecho de uso sobre los locales, bienes muebles y elementos existentes en ellos de las Escuelas Agrarias de Derio, Arkaute y Fraisoro, así como al cambio de criterio habido en el tratamiento de las subvenciones recibidas por la Sociedad para la gestión del Programa Operativo de la Iniciativa Comunitaria LEADER II, pasando de presupuestarse como subvenciones de circulante a registrarse como Ingresos a distribuir en varios ejercicios, con posterior imputación en la cuenta de resultados. Durante 1997, la Sociedad ha recibido fondos por este concepto por 258 millones de pesetas.

G.- RECURSOS AJENOS

SOCIEDAD	Millones-ptas.		
	PRESUPUESTO	EJECUTADO	DESVIACIÓN
SPRI, S.A.	3.118	2.296	822
Zuatzu Parque Empresarial, S.A.....	300	4	296

En el caso de SPRI, S.A. la financiación ajena es inferior al presupuesto previsto como consecuencia de estar pendiente de pago la subvención por 850 millones de pesetas a Sprilur, S.A.

Zuatzu Parque Empresarial, S.A. preveía financiar parte de las inversiones a realizar a través de un préstamo de 300 millones de pesetas. Dado que el objetivo inversor no se ha cumplido, que se han generado recursos por una venta no presupuestada y la devolución de parte de los anticipos de inmovilizado existentes a inicio del ejercicio, no ha sido necesaria la disposición de dicho préstamo.

H.- BAJAS DE INMOVILIZADO MATERIAL

En Zuatzu Parque Empresarial, S.A., este epígrafe presenta una ejecución por 369 millones de pesetas, sin que exista presupuesto para el mismo.

Durante el ejercicio se ha producido la venta no presupuestada de un pabellón de coste 26 millones de pesetas, y se ha traspasado a existencias un terreno por 147 millones de pesetas cuya venta esta comprometida al cierre para el ejercicio 1998. Asimismo, se ha producido la cancelación de los anticipos para la opción de compra de dos pabellones, por 196 millones de pesetas

A.3 ESTADOS FINANCIEROS AGREGADOS

Este Tribunal ha elaborado, en colaboración con la Oficina de Control Económico del Gobierno Vasco, las Cuentas Anuales Agregadas del Sector Público Empresarial de la Comunidad Autónoma del País Vasco.

La Oficina de Control Económico publica anualmente este trabajo, ofreciendo, junto a las Cuentas Anuales Agregadas, información general de las distintas entidades, información económico financiera de cada ente y sociedad pública integrante del Sector Público Empresarial, datos acerca de su actividad y un resumen de las actuaciones más relevantes del ejercicio, e información sobre las sociedades participadas minoritariamente por la Administración General e Institucional de la Comunidad Autónoma.

A continuación se presenta la información que este Tribunal ha considerado más relevante, referida a las Cuentas Anuales Agregadas del Sector Público Empresarial de la Comunidad Autónoma del País Vasco.

A.3.1 BASES DE PRESENTACIÓN

El balance de situación, cuenta de pérdidas y ganancias y cuadro de financiación agregados agrupan los balances de situación consolidados, cuentas de pérdidas y ganancias consolidadas y cuadros de financiación consolidados de Sociedad para la Promoción y Reconversión Industrial, S.A. y sus sociedades dependientes, Ente Vasco de la Energía y sus sociedades dependientes, Euskal Irrati Telebista-Radio Televisión Vasca y sus sociedades dependientes, Sociedad Pública de Gestión Ambiental IHOBE, S.A. y sus sociedades dependientes, Arrantzuarekiko Zientzia eta Teknika Iraskundea, A.B (AZTI, A.B.) y sus sociedades dependientes, Mendikoi Nekazaritza Garapenerako Institutua, S.A. y sus sociedades dependientes así como los balances de situación, cuentas de pérdidas y ganancias y cuadros de financiación del resto de sociedades en las que la participación de la Comunidad Autónoma del País Vasco es superior al 50% y que no pertenecen a los grupos empresariales mencionados.

Para la agregación global y consolidación de los grupos se han efectuado los ajustes de consolidación necesarios, así como las eliminaciones correspondientes a los saldos y transacciones significativas entre las sociedades agregadas y/o consolidadas, reflejándose en el epígrafe "Socios externos" el valor de la participación de los accionistas minoritarios en las sociedades filiales. Asimismo, incluye determinados ajustes y reclasificaciones para homogeneizar los principios y procedimientos de contabilidad aplicados por las sociedades agregadas.

La consolidación de los grupos ha sido realizada siguiendo el método de integración global o proporcional, y en su caso, la puesta en equivalencia.

La participación que el Ente Vasco de la Energía tiene en Gas Natural de Álava, S.A. se incluye en la consolidación del Ente Vasco de la Energía por el método de integración global, al tener éste un dominio efectivo en la gestión de la misma. Además, en los ejercicios 1997 y 1996 las sociedades Bilbogas, S.A., Bioartigas, S.A. y Eólicas de Euskadi, S.A., se han consolidado por el método de integración proporcional al ejercer el Ente una dirección colegiada junto con los poseedores del resto de la participación en dichas sociedades. La Cuenta General de la CAPV no presenta los estados financieros de estas sociedades por ser la participación de la CAPV en ellas del 50%.

Las Sociedades consolidadas por el método de puesta en equivalencia han sido las siguientes:

SOCIEDAD	GRUPO	% PARTICIPACIÓN	
		1997	1996
Oñatiko Ur Jauziak, E.A.....	EVE	23,42	33,33
Noroil, S.A.	EVE	30	30
Ofitas del Norte, S.A.	EVE	30	30
Áridos Unidos, S.A. (1).....	EVE	-	21
Bioener, S.A.	EVE	50	50
Sociedad de Gestión de la Central Nuclear de Lemóniz, S.A., (2).....	EVE	100	100
CEI-Berrilan, S.A.	SPRI	28,9	28,62
Centro de Empresas de Medio Ambiente del País Vasco, S.A. (2).....	SPRI	19	19
Centro de Desarrollo Industrial Margen Izquierda, S.A.	SPRI	50	50
Centro de Empresas e Innovación de Mondragón, S.A.	SPRI	40	40
Gasteizko Industria Lurra, S.A.....	SPRI	41,79	41,79
Abra Industrial, S.A.	SPRI	21	21
Urneta Lantzen, S.A.	SPRI	23	23
Recypilas, S.A.	IHOBE	50	50
Elikagintzan, S.A.	AZTI	40	40
Teknologia eta Ikerketa Zentrua, S.L.....	AZTI	39,975	-
Lantziegoko Larrain, S.L.	MENDIKOI	40	40
Bentalde, S.A.	MENDIKOI	40	40

(1) Participación enajenada en el ejercicio 1997.

(2) En liquidación.

Los estados financieros de EZTEN, Fondo de Capital Riesgo, se incluyen en la Cuenta General de la CAPV correspondiente al ejercicio 1997. Al tratarse de un fondo de capital-riesgo no le es aplicable la normativa sobre consolidación de balances y por ello dichos estados financieros no están incluidos en el perímetro de consolidación del Grupo SPRI ni en los estados agregados. La situación patrimonial de EZTEN, Fondo de Capital Riesgo, al cierre del ejercicio, es:

Millones-ptas.	
CONCEPTO	IMPORTE
Aportaciones.....	5.451
Pérdidas y ganancias (beneficio).....	321
TOTAL	5.772

A.3.2 COMENTARIOS A LOS PRINCIPALES EPÍGRAFES DE LOS ESTADOS FINANCIEROS AGREGADOS

Se detallan a continuación los principales epígrafes del balance de situación y de la cuenta de pérdidas y ganancias agregados. Para algunas cuentas no se ha considerado necesario dar este desglose. No obstante, en el apartado "II.2 Cuentas de las Sociedades y Entes Públicos" figura un detalle individualizado sociedad a sociedad.

A.- INMOVILIZACIONES INMATERIALES

Durante el ejercicio 1997, el movimiento en las cuentas del inmovilizado inmaterial y sus correspondientes amortizaciones acumuladas ha sido el siguiente:

	Millones-ptas.		
	COSTE	AMORTIZACIÓN ACUMULADA	VALOR NETO
Saldo 1.1.97 según informe TVCP 1996.....	4.618	(2.992)	1.626
Variaciones en el perímetro de agregación (*).....	(38)	23	(15)
Saldo 1.1.97	4.580	(2.969)	1.611
Adiciones.....	2.177	(570)	1.607
Bajas.....	(258)	52	(206)
SALDO 31.12.97	6.499	(3.487)	3.012

(*) Corresponde a los saldos de este epígrafe en Euskamedia, S.A. y Euskalnet, S.A., que en 1997 se encuentran en liquidación.

El Inmovilizado inmaterial está compuesto, básicamente, por concesiones administrativas, investigaciones, estudios, proyectos plurianuales y aplicaciones informáticas.

Se amortiza linealmente en un período máximo de cinco años, salvo las concesiones administrativas para la construcción de la infraestructura de distribución de gas que se amortiza en 25 años, vida útil técnica-económica considerada, y algún caso particular de propiedad industrial que se amortiza linealmente en un período de 10 años.

B.- INMOVILIZACIONES MATERIALES

El movimiento durante el ejercicio 1997 en las cuentas del inmovilizado material y sus correspondientes amortizaciones acumuladas ha sido:

	Millones-ptas.			
	COSTE	AMORTIZACIÓN ACUMULADA	PROVISIONES	VALOR NETO
Saldo 1.1.97 según informe TVCP 1996.....	146.641	(41.246)	(612)	104.783
Variaciones en el perímetro de agregación (*).....	(6.466)	473	15	(5.978)
Saldo 1.1.97	140.175	(40.773)	(597)	98.805
Adiciones.....	11.262	(6.770)	(509)	3.983
Retiros	(2.357)	1.722	-	(635)
Trasposos a existencias (Grupo SPRI)	(4.255)	996	-	(3.259)
Otros	(464)	319	28	(117)
SALDO 31.12.97	144.361	(44.506)	(1.078)	98.777

(*) Corresponde a los saldos de este epígrafe en Euskamedia, S.A. y Euskalnet, S.A., que en 1997 se encuentran en liquidación.

El detalle por cuentas y sociedades del saldo a 31 de diciembre de 1997 es:

Millones-ptas.						
	GRUPO	GRUPO	GRUPO			
	EVE	EITB	SPRI	ET/FV, S.A.	OTRAS	TOTAL
COSTE						
Terrenos y construcciones.....	926	1.887	30.651	9.273	1.448	44.185
Instalaciones técnicas y maquinaria.....	39.118	9.442	469	2.667	2.506	54.202
Otras instalaciones, utillaje y mobiliario.....	1.340	282	1.760	-	279	3.661
Elementos de transporte.....	-	-	-	14.127	11	14.138
Equipos para procesos de información.....	-	-	-	395	4.767	5.162
Anticipos e inmovilizado material en curso....	1.293	-	11.009	1.460	245	14.007
Otro inmovilizado material.....	689	605	354	6.897	461	9.006
TOTAL	43.366	12.216	44.243	34.819	9.717	144.361
Amortización.....	(11.371)	(8.315)	(5.856)	(13.280)	(5.684)	(44.506)
Provisiones.....	-	-	(984)	-	(94)	(1.078)
VALOR NETO CONTABLE	31.995	3.901	37.403	21.539	3.939	98.777

El Inmovilizado material está valorado a coste de adquisición o de producción, que incluye las actualizaciones practicadas por algunas sociedades de acuerdo con las disposiciones contenidas en las Normas Forales 6/1996 y 11/1990 de la Diputación Foral de Bizkaia, 4/1997 y 42/1990 de la de Álava y 11/1996 de la de Gipuzkoa, de acuerdo con el siguiente detalle:

Millones-ptas.						
SOCIEDAD	6/96	11/96	4/97	11/90	42/90	TOTAL
Sociedad del Gas de Euskadi, S.A.	3.889	-	-	1.523	-	5.412
Gas Natural de Álava, S.A.....	-	-	681	-	507	1.188
Bioartigas, S.A. y Bilbogas, S.A. (*).....	63	-	-	-	-	63
Biosanmarkos, S.A.	-	16	-	-	-	16
Centro de Empresas e Innovación de Álava, S.A.	-	-	66	-	-	66
Centro de Empresas de Zamudio, S.A.	-	-	-	34	-	34
Osatek, S.A.....	-	-	55	-	-	55
TOTAL	3.952	16	802	1.557	507	6.834

(*) La plusvalía generada en estas dos sociedades, participadas en un 50% por el Ente Vasco de la Energía, asciende a 126 millones de pesetas. Al consolidarse por el método de integración proporcional, la plusvalía generada a nivel consolidado asciende a 63 millones de pesetas.

El incremento de valor que posibilitan estas actualizaciones se encuentra incorporado en los epígrafes "Reservas" y "Socios externos" por importes de 5.095 y 1.739 millones de pesetas, respectivamente, de acuerdo con el siguiente detalle:

SOCIEDAD	Millones-ptas.		
	RESERVAS	SOCIOS EXTERNOS	TOTAL
Sociedad del Gas de Euskadi, S.A.	4.303	1.109	5.412
Gas Natural de Álava, S.A.	594	594	1.188
Bioartigas, S.A. y Bilbogas, S.A.	63	-	63
Biosanmarkos, S.A.	15	1	16
Centro de Empresas e Innovación de Álava, S.A.	32	34	66
Centro de Empresas de Zamudio, S.A.	33	1	34
Osatek, S.A.	55	-	55
TOTAL	5.095	1.739	6.834

Estas Normas Forales han sido recurridas por la Administración del Estado.

Algunas de las sociedades dependientes del Grupo SPRI, fundamentalmente, Sprilur, S.A., presentan en sus cuentas anuales los terrenos y solares y las promociones en curso cuyo destino final es la venta a terceros en la cuenta de Existencias, de acuerdo con las Normas de Adaptación del Plan General de Contabilidad a las Empresas Inmobiliarias. A efectos de la necesaria homogeneización en estas cuentas anuales agregadas, estos activos se presentan en el epígrafe Inmovilizaciones materiales.

Los compromisos en firme adquiridos para la compra de elementos de inmovilizado material al cierre del ejercicio ascendían, aproximadamente, a 8.408 millones de pesetas, de acuerdo con el siguiente detalle:

SOCIEDAD	Millones-ptas.
	IMPORTE
GRUPO EVE	304
GRUPO SPRI.....	2.718
ET/FV, S.A.....	2.295
EJIE, S.A.....	146
IHOBE, S.A.....	469
Mendikoi, N.G. Institutua, S.A.	2.476
TOTAL	8.408

C.- CARTERA DE VALORES A LARGO PLAZO

La composición del saldo por conceptos y sociedades es:

Millones-ptas.							
CONCEPTO	GRUPO	GRUPO	GRUPO	IHOBE	AZTI	MENDIKOI	TOTAL
	SPRI	EVE	EITB				
Cartera de valores a largo plazo:							
· Participaciones empresas grupo y asociadas	4.349	247	700	-	-	20	5.316
· Participaciones puestas en equivalencia	1.917	548	-	14	17	6	2.502
TOTAL	6.266	795	700	14	17	26	7.818
Prov. depreciación participaciones en capital a l / p	(158)	(28)	(8)	-	-	(13)	(207)
VALOR NETO	6.108	767	692	14	17	13	7.611

El saldo de Participaciones en empresas del grupo y asociadas del Grupo SPRI corresponde principalmente a la participación en EZTEN, Fondo de Capital Riesgo, por 3.412 millones de pesetas. El saldo de "Participación en sociedades puestas en equivalencia" del Grupo SPRI corresponde a:

Millones-ptas.		
SOCIEDAD	PORCENTAJE	
	PARTICIPACIÓN	IMPORTE
Gasteizko Industria Lurra, S.A.	41,776%	1.475
Urnieta Lantzen, S.A.	23%	163
Abra Industrial, S.A.	21%	159
CEI-Berrilan, S.A.	28,9%	26
Centro de Empresas del Medio Ambiente, S.A., en liquidación..	19%	0
Centro de Desarrollo Empresarial Margen Izquierda, S.A.	50%	67
Centro de Empresas e Innovación de Mondragón, S.A.	40%	27
TOTAL		1.917

El saldo de "Participación en sociedades puestas en equivalencia" del Grupo EVE corresponde a:

Millones-ptas.		
SOCIEDAD	PORCENTAJE	
	PARTICIPACIÓN	IMPORTE
Oñatiko Ur-Jauziak, S.A.	23,42%	261
Noroil, S.A.	30%	192
Ofitas del Norte, S.A.	30%	88
Bioener, S.A.	50%	5
Scdad. Gestión Ctral. Nuclear de Lemoniz, S.A.	100%	2
TOTAL		548

El saldo a 31 de diciembre de 1997 del Grupo EITB corresponde a una participación del 5% en Euskaltel, S.A.

El saldo de IHOBE, S.A. recoge el coste de la participación del 50% que la Sociedad mantiene en el capital social de Recypilas, S.A. Durante 1996 y 1997 han sido disueltas las sociedades participadas por IHOBE, S.A., BCD Process, S.A., Reclori, S.A. y Cema, S.A. EHIZE, S.A. sin que a la fecha de este informe haya concluido la liquidación de las mismas. Además, la Sociedad ha vendido su participación en Oñeder, S.A., registrando una plusvalía de 15 millones de pesetas.

D.- CRÉDITOS A LARGO Y CORTO PLAZO

El detalle por sociedades de estos epígrafes del balance de situación agregado es:

	Millones-ptas.					
	SPRI, S.A.	ET/FV, S.A.	VIKESA	AZTI	MENDIKOI	TOTAL
Créditos a L.P.....	1.992	66	56	2	5	2.121
Provisión para insolvencias de créditos a L.P.	(377)	-	-	-	(5)	(382)
Parte a C.P. de créditos a L.P.	1.021	-	-	-	-	1.021
Provisión para insolvencia de créditos a C.P.....	(474)	-	-	-	-	(474)
TOTAL	2.162	66	56	2	-	2.286

Los préstamos concedidos por SPRI, S.A. corresponden exclusivamente a aprobaciones realizadas en ejercicios anteriores. El movimiento durante el ejercicio, incluyendo la parte de los mismos con vencimiento a corto plazo es:

	Millones-ptas.
SALDO 1 de enero de 1997	3.712
Préstamos entregados:.....	112
· Creación de nueva empresa.....	50
· Internacionalización.....	62
Intereses devengados.....	123
Cobros.....	(876)
Préstamos cancelados y traspasado a cuentas suspensivas.....	(58)
SALDO 31 de diciembre de 1997	3.013
Provisión para insolvencias 1 de enero de 1997	1.148
Dotación del ejercicio.....	45
Recuperaciones de préstamos dotados en ejercicios anteriores.....	(284)
Cancelación de préstamos	(66)
Traspaso a cuentas suspensivas	8
SALDO 31 de diciembre de 1997	851
SALDO NETO 31 de diciembre de 1997	2.162

La clasificación por líneas de préstamos es la siguiente:

	Millones-ptas.							
	RECONVER.	PROMOC.	INVERSIÓN INNOVADORA	NUEVAS CREAM INICIATIVAS	NUEVA EMPRESA	ZONA SORTU	RESTO	TOTAL
Préstamos concedidos	7.551	386	612	226	1.345	541	870	11.531
Préstamos cancelados.....	(4.002)	(193)	(293)	(162)	(46)	-	(50)	(4.746)
Préstamos registrados al 31.12.97	3.549	193	319	64	1.299	541	820	6.785
Cuentas Suspensivas	(3.256)	(177)	(209)	(39)	(30)	-	(61)	(3.772)
SALDO AL 31.12.97	293	16	110	25	1.269	541	759	3.013
Provisión insolvencias	(281)	(15)	(55)	(20)	(294)	(175)	(11)	(851)
SALDO NETO AL 31.12.97	12	1	55	5	975	366	748	2.162

En "Cuentas suspensivas" se registra la provisión de aquellos créditos considerados de muy dudoso cobro, para los que han transcurrido cuatro años desde el primer impago.

El detalle de los vencimientos a corto y a largo plazo, es el siguiente:

	Millones-ptas.		
	CORTO PLAZO	LARGO PLAZO	TOTAL
Préstamos.....	4.507	2.278	6.785
Cuentas suspensivas	(3.486)	(286)	(3.772)
SALDO 31.12.97	1.021	1.992	3.013
Provisión insolvencias.....	(474)	(377)	(851)
SALDO NETO AL 31.12.97	547	1.615	2.162

E.- EXISTENCIAS

El saldo al 31 de diciembre de 1997 corresponde a:

	Millones-ptas.	
Grupo EITB:		3.158
Producciones ajenas.....	2.569	
Producciones propias	330	
Coproducciones propias.....	51	
Productos realizados por otras empresas.....	48	
Materiales para consumo y reposición	33	
Anticipos a proveedores por compras futuras o pendientes de recibir ..	127	
VISESA:		3.065
Terrenos y solares	449	
Promociones en curso y terminadas.....	2.347	
Viviendas derecho de tanteo y retracto.....	236	
Anticipos a proveedores y contratistas	33	
ET / FV, S.A.....		162
Otras		51
TOTAL		6.436

F.- DEUDORES

El saldo al 31 de diciembre de 1997 corresponde a las siguientes sociedades:

	Millones-ptas.
Grupo EVE	4.142
Grupo EITB.....	3.469
Grupo SPRI.....	2.878
ET/FV, S.A.	1.352
EJIE, S.A.	860
IHOBE, S.A.	616
VIKESA.....	2.850
Otras.....	789
TOTAL	16.956

G.- TESORERÍA

Los saldos con bancos e instituciones de créditos están afectos al acuerdo firmado el 4 de febrero de 1997 entre las Instituciones Públicas del País Vasco y las entidades financieras operantes en la Comunidad Autónoma, que fija las condiciones de operaciones activas y pasivas para las entidades públicas. El tipo de interés para las posiciones acreedores se fija en el Mibor a 3 meses más 0,4 puntos, siendo el de las posiciones deudoras el 85% del Mibor a 3 meses (durante 1997, 5% aproximadamente). No existe ningún tipo de restricción a la disponibilidad de los fondos depositados.

El saldo a 31 de diciembre de 1997 corresponde a las siguientes sociedades:

	Millones-ptas.
Grupo SPRI.....	7.992
Grupo EVE	3.961
Grupo EITB.....	229
ET/FV, S.A.	1.256
EJIE, S.A.	603
Orquesta de Euskadi, S.A.	162
IHOBE, S.A.	180
IMEBISA	216
AZTI, A.B.	99
Mendikoi N.G. Institutua, S.A.	493
Osatek, S.A.	11
VIKESA	897
Egailan, S.A.	229
TOTAL	16.328

H.- CAPITAL SOCIAL

El movimiento de esta cuenta durante el ejercicio 1997 ha sido:

Millones-ptas.

SOCIEDAD	SALDO 1.1.97	APORTACS. F. SOCIAL	AMPLIACIONES DE CAPITAL	REDUCCIONES			31.12.97
				SOCIEDADES LIQUIDADAS	COMPENSAC. PÉRDIDAS	OTROS	
EVE.....	18.850	168	-	-	-	-	19.018
EITB	10.445	11.254	-	-	-	-	21.699
SPRI, S.A. (1).....	24.109	-	835	-	-	1	24.945
Sprilur, S.A. (1).....	2.913	-	-	-	-	-	2.913
ET/FV, S.A.	26.103	-	3.098	-	(7.298)	-	21.903
EJIE, S.A.	4.428	-	500	-	(2.009)	-	2.919
Orquesta de Euskadi, S.A.	306	-	14	-	-	-	320
IHOBE, S.A.	1.422	-	55	-	-	-	1.477
IMEBISA.....	60	-	-	-	(19)	-	41
AZTI, AB.	252	-	-	-	-	-	252
Mendikoi N.G. Institutua, S.A. ...	-	-	45	-	-	10	55
Osatek, S.A.	242	-	-	-	-	-	242
WISESA.....	2.575	-	-	-	-	-	2.575
Egailan, S.A.	427	-	20	-	-	-	447
Euskal Media, S.A.	306	-	-	(306)	-	-	-
Euskalnet, S.A.	6.929	-	-	(6.929)	-	-	-
TOTAL	99.367	11.422	4.567	(7.235)	(9.326)	11	98.806

(1) Representa la participación de la Administración General de la CAPV (95,88 y 95,75 a 31 de diciembre de 1997 y 1996, respectivamente) en el capital de SPRI, S.A.

(2) Representa la participación de la Administración General de la CAPV (21,24) en el capital de Sprilur, S.A.

Las aportaciones al Fondo Social de EITB realizadas por el Gobierno Vasco han sido destinadas a las ampliaciones de capital social de sus Sociedades Públicas de Gestión, por 10.554 millones de pesetas, y la inversión en Euskaltel, S.A., por 700 millones de pesetas.

I.- RESERVAS, RESULTADOS DE EJERCICIOS ANTERIORES Y PÉRDIDAS Y GANANCIAS

El movimiento de estos epígrafes durante el ejercicio 1997 ha sido:

Millones-ptas.

	SALDO 1.1.97	REDUCCIÓN				TOTAL
		PDA./BCIO 1997	CAPITAL C/RVAS	PRIMA de EMISIÓN	OTROS	
Sociedades con reservas y resultados netos positivos:						
Grupo EVE (1).....	8.753	1.187	-	-	-	9.940
Mendikoi N.G. Institutua, S.A.	12	-	-	-	-	12
VIKESA.....	507	108	-	-	-	615
Osatek, S.A. (2).....	357	55	-	-	-	412
SUBTOTAL	9.629	1.350	-	-	-	10.979
Sociedades con reservas y resultados netos negativos:						
Grupo EITB	(5.824)	(10.701)	-	-	-	(16.525)
Grupo SPRI (3)	(5.409)	(214)	-	-	(24)	(5.647)
ET/FV, S.A.....	(7.675)	(4.981)	7.298	3.500	-	(1.858)
EJIE, S.A.....	(2.009)	(483)	2.009	-	-	(483)
Orquesta de Euskadi, S.A.	(120)	(4)	-	-	-	(124)
IHOBE, S.A.....	(165)	(84)	-	-	-	(249)
IMEBISA.....	(19)	(3)	19	-	-	(3)
AZTI, AB	55	(187)	-	-	-	(132)
Egailan, S.A.	(40)	(101)	-	-	-	(141)
SUBTOTAL	(21.206)	(16.758)	9.326	3.500	(24)	(25.162)
TOTAL	(11.577)	(15.408)	9.326	3.500	(24)	(14.183)

(1) Incluye reservas de actualización por 4.720 millones de pesetas

(2) Incluye reservas de actualización por 55 millones de pesetas.

(3) Incluye reservas de actualización por 66 millones de pesetas

J.- SOCIOS EXTERNOS

Este epígrafe representa el valor de la participación de entidades ajenas a los Grupos EVE y SPRI en las sociedades de ambos grupos, de acuerdo con el siguiente detalle:

			Millones-ptas.
SOCIEDAD PARTICIPADA	SOCIO MINORITARIO	% PARTICIPACIÓN	IMPORTE
Grupo EVE:			
Sociedad de Gas de Euskadi, S.A.	Empresa Nacional de Gas (Enagas, S.A.)	20,5	5.250
Central Hidroeléctrica Sologoen, S.A.	Ayuntamiento de Soraluze	6,37	7
Central Hidroeléctrica Rentería, S.A.	Ayuntamiento de Rentería	39,9	28
Gas Natural de Álava, S.A.	D. F. Álava	20	817
Ayuntamiento de Vitoria-Gasteiz		20	817
Grupo Gas Natural S.A.G., S.A.		10	408
Central Hidroeléctrica Añarbe, S.A.	Mancomunidad Aguas Embalse Río Añarbe	2,44	3
Biosanmarkos, S.A.	Mancomunidad Municipal San Marcos	5,56	14
			7.344
Grupo SPRI:			
SPRI, S.A.	BBK	2,14	427
	Gipuzkoa Kutxa	1,45	290
	Caja Vital	0,53	106
Parque Tecnológico, S.A.	D. F. Bizkaia	24,53	1.824
	Ayuntamiento de Zamudio	0,57	42
Parque Tecnológico de Álava, S.A.	D. F. Álava	42,20	1.146
	Ayuntamiento de Vitoria-Gasteiz	2,10	57
Parque Tecnológico de S. Sebastián, S.A.	ZUPEGI, S.A.	25	664
	D. F. Gipuzkoa	19	505
	Ayuntamiento de Donostia	5	133
C.E.I.A., S.A.	D. F. Álava	24,5	216
	Ayuntamiento de Vitoria-Gasteiz	24,5	216
Gestión Capital Riesgo País Vasco, S.A.	BBK	10	24
	Gipuzkoa Kutxa	7	17
	Caja Vital	3	7
S.D.I. SORTU 1, S.A.	D. F. Gipuzkoa	24,5	40
	Ayuntamiento de Hernani	17,15	28
	Ayuntamiento de Astigarraga	3,0625	5
	Ayuntamiento de Urnieta	4,2875	7
S.D.I. SORTU 2, S.A.	D. F. Gipuzkoa	21,05	38
	Ayuntamiento de Azpeitia	6,98	13
	Ayuntamiento de Azkoitia	5,23	9
	Ayuntamiento de Legazpi	4,78	9
	Ayuntamiento de Zestoa	1,66	3
	Ayuntamiento de Zumaia	4,17	7
	Ayuntamiento de Urretxu	0,54	1
	Ayuntamiento de Zumárraga	0,54	1
	Ayuntamiento de Ezkio Itxaso	0,26	0,4
S.D.I. SORTU 3, S.A.	D. F. Álava	24,5	36
	Ayuntamiento de Llodio	15,925	23
	Ayuntamiento de Amurrio	6,125	9
	Ayuntamiento de Aiala	2,45	4
S.D.I. SORTU 5, S.A.	D. F. Gipuzkoa	24,5	39
	Ayuntamiento de Irún	19,6	32
	Ayuntamiento de Hondarribia	4,9	8

..!...

Millones-ptas.			
SOCIEDAD PARTICIPADA	SOCIO MINORITARIO	% PARTICIPACIÓN	IMPORTE
Abanto-Zierbenako Ind., S.A.	D. F. Bizkaia	48	526
	Ayuntamiento de Abanto-Zierbena	1	11
Aiara Araneko Ind., S.A.	Álava, Agencia de Desarrollo, S.A.	38,93	346
Aretxabaletako Ind., S.A.	D. F. Gipuzkoa	24,45	168
	Ayuntamiento de Aretxabaleta	24,45	168
	Mancomunidad del Alto Deba	0,10	0,5
Azkoitiko Ind., S.A.	D. F. Gipuzkoa	24,5	208
	Ayuntamiento de Azkoitia	24,5	208
Bergarako Ind., S.A.	D. F. Gipuzkoa	24,5	50
	Ayuntamiento de Bergara	24,5	50
Eibarko Ind., S.A.	D. F. Gipuzkoa	24,5	110
	Ayuntamiento de Eibar	24,5	110
Elgoibarko Ind., S.A.	D. F. Gipuzkoa	24,5	110
	Ayuntamiento de Elgoibar	24,5	110
Elorrioko Ind., S.A.	D. F. Bizkaia	24,5	125
	Ayuntamiento de Elorrio	24,5	125
Gernikako Ind., S.A.	D. F. Bizkaia	24,5	134
	Ayuntamiento de Gernika	24,5	134
Hernaniko Ind., S.A.	D.F. Gipuzkoa	24,5	95
	Ayuntamiento de Hernani	24,5	95
Igorreko Ind., S.A.	D. F. Bizkaia	44	108
	Ayuntamiento de Igorre	5	12
Irungo Ind., S.A.	D. F. Gipuzkoa	24,5	338
	Ayuntamiento de Irún	24,5	338
Lasarte-Oriako Ind., S.A.	D. F. Gipuzkoa	24,5	31
	Ayuntamiento Lasarte-Oria	24,5	31
Lautadako Ind., S.A.	Álava, Agencia de Desarrollo, S.A.	46,34	330
Legazpiko Ind., S.A.	D. F. Gipuzkoa	14,27	79
	Ayuntamiento de Legazpi	24,64	136
Mendaroko Ind., S.A.	D. F. Gipuzkoa	24,5	84
	Ayuntamiento de Mendaro	24,5	84
Mutrikuko Ind., S.A.	D. F. Gipuzkoa	24,5	129
	Ayuntamiento de Mutriku	24,5	129
Oarsoaldeko Ind., S.A.	D. F. Gipuzkoa	24,5	151
	Oarsoaldea, S.A.	24,5	151
Okamikako Ind., S.A.	D. F. Bizkaia	49	276
Oñatiko Ind., S.A.	D. F. Gipuzkoa	24	79
	Ayuntamiento de Oñati	24,95	82
	Mancomunidad del Alto Deba	0,05	0,1
Ordiziako Ind., S.A.	D. F. Gipuzkoa	24,5	134
	Ayuntamiento de Ordizia	24,5	134
Orduñako Ind., S.A.	D. F. Bizkaia	42,60	31
	Ayuntamiento de Orduña	6,40	5
Zarauzko Ind., S.A.	D. F. Gipuzkoa	24,5	88
	Ayuntamiento de Zarautz	24,5	88

..!..

Millones-ptas.			
SOCIEDAD PARTICIPADA	SOCIO MINORITARIO	% PARTICIPACIÓN	IMPORTE
Zumarragako Ind., S.A.	D. F. Gipuzkoa	24,5	123
	Ayuntamiento de Zumárraga	24,5	123
Zuatzu Parque Empresarial, S.A.	D. F. Gipuzkoa	24,5	522
	Ayuntamiento de Donostia	24,5	522
Azpeitiako Ind. Lurra, S.A.	D. F. Gipuzkoa	24,5	141
	Ayuntamiento de Azpeitia	24,5	141
Lazkaoko Ind. Lurra, S.A.	D. F. Gipuzkoa	24,5	131
	Ayuntamiento de Lazkao	24,5	131
			13.752
TOTAL			21.096

K.- INGRESOS A DISTRIBUIR EN VARIOS EJERCICIOS

La composición del saldo por conceptos y sociedades es:

Millones-ptas.				
	SUBVENCIONES GOVA (*)	CAPITAL OTROS	OTROS IADVE	TOTAL
Grupo EVE	715	-	748	1.463
Grupo EITB.....	686	-	-	686
Grupo SPRI.....	2.113	-	65	2.178
ET/FV, S.A.	1.387	4	-	1.391
EJIE, S.A.	279	-	-	279
Orquesta de Euskadi, S.A.....	16	-	22	38
IHOBE, S.A.	187	4	-	191
Mendikoi, N.G. Institutua, S.A.	14	-	1.001	1.015
TOTAL	5.397	8	1.835	7.240

(*) Ver III.1.2

El detalle de las distintas cuentas de "Otros Ingresos a distribuir en varios ejercicios" en Grupo EVE es:

Millones-ptas.	
Contratos de red de distribución	535
Derechos de paso de gas	160
Régimen transitorio IVA	50
Diferencias positivas de cambio	3
TOTAL	748

En Mendikoi, N.G. Institutua, S.A. el apartado "Otros Ingresos a distribuir en varios ejercicios" recoge, fundamentalmente, el valor del derecho de uso de los inmuebles donde la Sociedad realiza su actividad, que se imputa a resultados, como ingreso extraordinario, en proporción a la amortización que se efectúa del citado derecho de uso.

L.- PROVISIONES PARA RIESGOS Y GASTOS

El detalle del saldo por sociedades es:

	Millones-ptas.
Grupo SPRI:	692
· SPRI, S.A., liquidaciones de IVA recurridas (A.4).....	487
· Sprilur, S.A., IVA subvención C. E. Erandio (III.3).....	136
· Otros	69
ET/FV, S.A.....	198
Orquesta de Euskadi, S.A.....	18
IHOBE, S.A.....	167
IMEBISA.....	16
AZTI, A.B.	4
TOTAL	1.095

M.- OTROS ACREEDORES A LARGO PLAZO

Este epígrafe incluye 1.400 millones de pesetas correspondientes al Grupo SPRI, principalmente por deudas con proveedores de inmovilizado.

N.- ACREEDORES A CORTO PLAZO

El detalle del saldo de las cuentas de este epígrafe por sociedades es:

	Millones-ptas.					
	DEUDAS		ADMONS.		AJUSTES	
	GRUPO Y ASOC.	COMERCIALS.	PÚBLICAS	OTRAS	PROVISIONS.	PERIODIFIC.
Grupo EVE	-	3.290	796	1.422	-	-
Grupo EITB.....	61	4.237	278	88	1.084	59
Grupo SPRI.....	-	1.350	724	1.202	-	-
ET/FV, S.A.	-	579	148	2.112	-	98
EJIE, S.A.....	-	469	154	16	-	-
Orquesta de Euskadi, S.A.	-	32	84	10	8	30
IHOBE, S.A.....	-	314	21	188	-	-
IMEBISA.....	91	134	55	3	-	-
AZTI, A.B.	-	148	42	199	-	-
Mendikoi, N.G., Institutua, S.A.	37	107	26	424	-	-
WISESA.....	-	2.872	48	48	514	-
Osatek, S.A.....	7	40	32	8	-	-
Egailan, S.A.	26	55	123	65	-	-
TOTAL	222	13.627	2.531	5.785	1.606	187

Ñ.- GARANTÍAS COMPROMETIDAS CON TERCEROS Y OTROS PASIVOS CONTINGENTES

- 1.- El Grupo EVE ha constituido avales ante ayuntamientos y otras entidades públicas por valor de 1.100 millones de pesetas en concepto de garantía de ejecución de proyectos.
- 2.- Algunos de los contratos de cesión de pabellones en régimen de arrendamiento con opción de compra formalizados por sociedades del Grupo SPRI estipulan que, en caso de rescisión de los mismos por los usuarios de forma unilateral, éstos tendrán derecho a recibir el total o parte de la cantidad abonada en concepto de amortización del principal. El importe estimado por este concepto al cierre del ejercicio asciende aproximadamente a 938 millones de pesetas.

O.- APROVISIONAMIENTOS

La composición del saldo por sociedades es:

	Millones-ptas.
Grupo EVE	17.351
Grupo EITB	4.915
ET/FV, S.A.	393
EJIE, S.A.	812
AZTI, A.B.	118
Mendikoi N.G. Institutua, S.A.	6
VIKESA	5.359
Osatek, S.A.	69
Egailan, S.A.	63
TOTAL	29.086

En el Grupo EVE, este epígrafe recoge básicamente los consumos de gas natural, siendo Enagas, S.A., el suministrador de las sociedades del grupo.

P.- TRANSFERENCIAS DE INMOVILIZADO A EXISTENCIAS

Esta cuenta recoge el valor neto contable de los terrenos y edificios enajenados por las sociedades del Grupo SPRI, de acuerdo con las Normas de Adaptación del Plan General de Contabilidad a las empresas inmobiliarias.

Q.- GASTOS DE PERSONAL

El detalle por sociedades es el siguiente:

Millones-ptas.		
SOCIEDAD	PLANTILLA MEDIA	GASTOS DE DE PERSONAL
Grupo EVE.....	242	1.671
Grupo EITB	846	5.239
Grupo SPRI	162	1.141
ET/FV, S.A.....	803	3.701
EJIE, S.A.....	159	953
Orquesta de Euskadi, S.A.....	93	635
IHOBE, S.A.....	28	160
IMEBISA.....	28	204
AZTI, A.B	81	415
Mendikoi, N.G. Institutua, S.A.....	43	224
VIKESA.....	17	111
Osatek, S.A.....	37	267
Egailan, S.A.	35	213
TOTAL	2.574	14.934

Las remuneraciones devengadas durante el ejercicio por los miembros de los diferentes Consejos de Administración han ascendido a 70 millones de pesetas.

R.- IMPORTE NETO DE LA CIFRA DE NEGOCIOS

El desglose de este epígrafe, por sociedades, es el siguiente:

Millones-ptas.		
SOCIEDAD	PRODUCTO / SERVICIO	IMPORTE
Grupo EVE	Gas natural y electricidad	24.707
Grupo EITB	Publicidad en radio y televisión	2.836
Grupo SPRI	Promoción y reconversión industrial	6.344
ET/FV, S.A.	Transporte ferroviario y por carretera	2.009
EJIE, S.A.	Servicios informáticos	2.309
Orquesta de Euskadi, S.A.	Festivales y conciertos	122
IHOBE, S.A.	Asistencias técnicas sobre tratamiento de residuos	41
IMEBISA	Asistencias técnicas para el Metro de Bilbao	345
AZTI, A.B.	Proyectos y estudios en temas pesqueros	495
Mendikoi, N.G. Institutua, S.A.	Formación agraria	17
VIKESA	Viviendas y locales comerciales	6.753
Osatek, S.A.	Exploraciones médicas	795
TOTAL		46.773

S.- INGRESOS EXTRAORDINARIOS

El saldo al cierre del ejercicio de este epígrafe asciende a 1.740 millones de pesetas, de los cuales 1.134 millones han sido registrados por SPRI, S.A. y corresponden a la deuda condonada en el ejercicio por el Consejo de Gobierno, y que se ha destinado a la concesión de dos subvenciones. Una, por 284 millones de pesetas, entregada a SOCADE, S.A. para la compra de las acciones de Iparlat, S.A., que se encontraban en poder de EZTEN, Fondo de Capital Riesgo. La otra, por 850 millones de pesetas, destinada a Sprilur, S.A., para compensar la provisión por la posible depreciación de los terrenos provenientes de la sociedad participada Centro de Empresas de Erandio, S.A., absorbida por Sprilur, S.A. en el ejercicio.

Además, ET/FV, S.A. ha registrado 249 millones de pesetas por indemnizaciones recibidas para cubrir siniestros de inmovilizado.

T.- CUADRO DE FINANCIACIÓN AGREGADO

CORRECCIONES AL RESULTADO DEL EJERCICIO	Millones-ptas.
PÉRDIDA DEL EJERCICIO	(14.626)
AUMENTOS	
Dotaciones a las amortizaciones y provisiones de Inmovilizado.....	7.398
Dotación a la provisión para riesgos y gastos	755
Dotación a la provisión de Inversiones financieras	17
Dotación amortización fondo de comercio.....	134
Pérdida de participaciones puestas en equivalencia.....	71
Pérdidas procedentes de Inmovilizado	843
Transferencias de inmovilizado a existencias	3.259
Otros.....	199
TOTAL AUMENTOS	12.676
DISMINUCIONES	
Excesos de provisiones para riesgos y gastos.....	(35)
Ingresos derivados de intereses diferidos	(35)
Beneficios en la enajenación de Inmovilizado.....	(81)
Regularización del Inmovilizado material.....	(30)
Provisión para insolvencias de crédito aplicada.....	(41)
Subvenciones de capital traspasadas al resultado del ejercicio.....	(661)
Regularización fondo de amortización	(4)
Efecto neto actualizaciones	(66)
Otros.....	(97)
TOTAL DISMINUCIONES	(1.050)
RESULTADO APLICADO EN LAS OPERACIONES	3.000

CUADRO DE FINANCIACIÓN AÑO 1997	Millones-ptas.
APLICACIÓN DE FONDOS	
Recursos netos aplicados en las operaciones:.....	3.000
Rec. aplicados en las operaciones.....	13.332
Rec. procedentes de las operaciones	(10.332)
Gastos de establecimiento y formalización de deudas.....	16
Adquisiciones de Inmovilizado	
a) Inmaterial	2.158
b) Material	11.252
c) Financiero.....	1.964
Gastos a distribuir en varios ejercicios.....	6
Dividendos	667
Disminución de fondos propios	91
Cancelación o traspaso a c/p de deuda a l/p.....	3.301
Provisiones para riesgos y gastos.....	42
TOTAL APLICACIONES	22.497
ORIGEN DE FONDOS	
Ampliaciones de capital	19.470
Aportaciones de socios externos	1.094
Subvenciones de capital.....	1.387
Otros ingresos a distribuir en varios ejercicios	116
Deudas a largo plazo	1.817
Diferencias positivas de valoración de créditos a c/p.....	3
Enajenación de Inmovilizado	697
Regulación coste de inmovilizado.....	24
Cancelación anticipada o traspaso a c/p de Inmovilizado fin.....	774
TOTAL ORÍGENES	25.382
EXCESO DE ORÍGENES SOBRE APLICACIONES AUMENTO DEL CAPITAL CIRCULANTE	2.885

VARIACIÓN DEL CAPITAL CIRCULANTE	Millones-ptas.	
	AUMENTOS	DISMINUCIONES
Accionistas por desembolsos exigidos.....	23	
Existencias.....		960
Deudores	5.292	
Acreedores.....		5.090
Inversiones financieras temporales.....		87
Tesorería	3.685	
Ajustes por periodificación	22	
TOTAL	9.022	6.137
AUMENTO DEL CAPITAL CIRCULANTE	2.885	

A.4 IMPUESTO SOBRE EL VALOR AÑADIDO DE LAS SUBVENCIONES DE EXPLOTACIÓN

La Diputación Foral de Bizkaia ha practicado liquidaciones provisionales acerca de las solicitudes de devolución del IVA de los ejercicios 1995, 1996 y 1997 realizadas por las sociedades públicas, por un importe total inferior al registrado por las mismas en 3.682 millones de pesetas. En el caso de SPRI, S.A hay que añadir que la Diputación Foral de Álava para el ejercicio 1995 les solicita un ingreso de 5 millones de pesetas frente a los 31 millones registrados por la sociedad como saldo deudor de Hacienda Pública. Estas diferencias surgen de la diferente consideración fiscal dada a las subvenciones públicas por las Sociedades y por las Diputaciones Forales, en cuanto a si deben o no autorrepercutirse por considerarse autoconsumos, o bien, deben o no tenerse en cuenta al aplicar la regla de prorrata general para el cálculo de la deducción del IVA soportado.

Las siguientes sociedades han recurrido las liquidaciones de IVA practicadas por la Diputación Foral correspondiente:

SOCIEDAD	EJERCICIOS	Millones-ptas.			
		DEUDA HDA. S/ SOCIEDAD	LIQUIDACIÓN HACIENDA	DIFERENCIA	RECARGO APREMIO
Cadem, S.A.	95-96-97	41	(48)	89	4
Euskal Telebista-Televisión Vasca, S.A.	95-96	1.309	(917)	2.226	-
Eusko Irratia-Radiodifusión Vasca, S.A.	95-96	55	(175)	230	-
ET/FV, S.A.	95-96	777	226	551	-
IHOBE, S.A.	95-96	270	73	197	-
SPRI, S.A. (D. Foral de Bizkaia)	95-96	354	(35)	389	-
SPRI, S.A. (D. Foral de Álava)	95	31	(5)	36	-
TOTAL		2.837	(881)	3.718	4

Salvo Cadem, S.A. el resto de sociedades no han recibido la liquidación provisional del IVA del ejercicio 1997 de la Diputación Foral de Bizkaia, y en el caso de SPRI, S.A. tampoco ha recibido las liquidaciones provisionales de la Diputación Foral de Álava correspondientes a los ejercicios 1996 y 1997.

IHOBE, S.A. ha efectuado una provisión por 166 millones de pesetas para cubrir estos conceptos de los que 119 millones de pesetas se han dotado con cargo a la cuenta de pérdidas y ganancias del ejercicio 1997. SPRI, S.A. ha registrado una provisión para riesgos y gastos por importe de 487 millones de pesetas equivalentes a los saldos deudores con hacienda registrados para los ejercicios 1995 y 1996.

En el cuadro siguiente se detallan los saldos de IVA solicitados por las sociedades anteriores, que se encuentran pendientes de liquidación por parte de las Diputaciones.

Millones-ptas.			
SOCIEDAD	SALDO IVA-97	SALDO IVA-96	TOTAL
Euskal Telebista-Televisión Vasca, S.A.....	619	-	619
Eusko Irratia-Radiodifusión Vasca, S.A.	27	-	27
ET/FV, S.A.	658	-	658
IHOBE, S.A.	221	-	221
SPRI, S.A.	58	102	160
TOTAL	1.583	102	1.685

Además de las sociedades anteriores, otras sociedades que pueden incurrir en contingencia fiscal por el IVA de las subvenciones de explotación son IMEBISA y Sprilur, S.A. En el caso de IMEBISA, ésta sólo factura parcialmente sus servicios al Gobierno Vasco (345 millones de pesetas en 1997), cubriendo el resto con subvenciones a la explotación (214 millones de pesetas). Del tratamiento dado al IVA por lo no facturado se derivan determinadas contingencias fiscales, para las cuales las cuentas anuales recogen una provisión de 37 millones de pesetas. En el caso de Sprilur, S.A. el Consejo de Gobierno aprobó el 30 de diciembre de 1997 la concesión de una subvención de explotación a la sociedad por 850 millones de pesetas (para compensar las pérdidas originadas por el ajuste de las inversiones provenientes del Centro de Empresas de Erandio, S.A.). La sociedad ha realizado una provisión por 136 millones de pesetas, para la cobertura del pago adicional que podría resultar como consecuencia de la diferente interpretación de las autoridades fiscales con respecto a esta subvención.

A.5 FUSIONES REALIZADAS DENTRO DEL GRUPO SPRI

- 1.- El 17 de diciembre de 1997 la Junta General Extraordinaria de Accionistas aprobó la fusión de Sociedad de Desarrollo Industrial Sortu 1, S.A. y Sociedad de Desarrollo Industrial Sortu 5, S.A., mediante la disolución sin liquidación de ambas sociedades y constitución de una nueva sociedad (URBIGA, S.A.). A partir del 26 de marzo de 1998, fecha de otorgamiento de la escritura de constitución de la nueva sociedad, las operaciones de estas dos sociedades se entenderán realizadas a efectos contables por cuenta de la nueva sociedad.
- 2.- Laudiako Industrialdea, S.A. (sociedad absorbente), que ha pasado a denominarse Aiara Araneko Industrialdea, S.A., Aialako Industrialdea, S.A. y Amurrioko Industrialdea, S.A. (sociedades absorbidas) han llevado a cabo durante 1997 un proceso de fusión por absorción por el que la sociedades absorbidas que se fusionan se extinguen y traspasan sus patrimonios en bloque a la sociedad absorbente, que adquiere por sucesión universal los derechos y obligaciones de las sociedades preexistentes.
- 3.- Legutianoko Industrialdea, S.A. (sociedad absorbente), que ha pasado a denominarse Lautadako Industrialdea, S.A., Aguraingo Industrialdea, S.A., Iruña-Okako Industrialdea, S.A. y Kanpezuko Industrialdea, S.A. (sociedades absorbidas) han llevado a cabo durante 1997 un proceso de fusión por absorción por el que las sociedades absorbidas que se fusionan se extinguen y traspasan sus patrimonios en bloque a la

sociedad absorbente, que adquiere por sucesión universal los derechos y obligaciones de las sociedades preexistentes.

- 4.- Lezokoko Industrialdea, S.A. (sociedad absorbente), que ha pasado a denominarse Oarsoaldeko Industrialdea, S.A., y Oiartzungo Industrialdea, S.A. (sociedad absorbida) han llevado a cabo durante 1997 un proceso de fusión por absorción por el que la sociedad absorbida que se fusiona se extingue y traspasa su patrimonio en bloque a la sociedad absorbente, que adquiere por sucesión universal los derechos y obligaciones de la sociedad preexistente.
- 5.- El 26 de diciembre de 1997 se ha escriturado la fusión por absorción que Sprilur, S.A. ha realizado con su participada Centro de Empresas de Erandio, S.A., transmitiéndose los activos y pasivos en bloque de esta sociedad a las cuentas anuales de la primera. Esta fusión se produce con efectos desde el 1 de enero de 1997.

A.6 SOCIEDADES PÚBLICAS EN LIQUIDACIÓN

En la Cuenta General de la CAPV del ejercicio 1997, se incluyen los estados financieros de todos los entes y sociedades pertenecientes al entramado institucional del sector público empresarial, a excepción de las sociedades públicas que, a 31 de diciembre de 1997, se encontraban en proceso de liquidación.

A continuación se detalla un resumen de los Balances de Situación y Cuentas de Pérdidas y Ganancias, a 31 de diciembre de 1997, de estas sociedades. No obstante los estados financieros de Sagazde de Álava, Bizkaia y Gipuzkoa, cuyos acuerdos de disolución son de 1993, se presentan a fecha 31 de diciembre de 1992, ya que los liquidadores no han formulado los estados de cuentas correspondientes ni informado sobre la marcha de la liquidación, circunstancia que resulta repetitiva desde el ejercicio 1993.

BALANCE DE SITUACIÓN AL 31 DE DICIEMBRE DE 1997							Millones-ptas.	
SOCIEDAD	ACUERDO DISOLUCIÓN	ACTIVO		ENDEUDAMTO.	OTROS PASIVOS	SUBVENC.	FONDOS PROPIOS	
		INMOVILIZADO	CIRCULANTE					
Sagazde Álava	1993	5	30	-	23	3	9	
Sagazde Bizkaia	1993	7	27	2	21	3	8	
Sagazde Gipuzkoa	1993	14	26	-	26	6	8	
Interbask, S.A (1).....	1995	7	1	-	-	7	1	
Tekel, S.A.	1995	-	160	36	124	-	-	
Sortu 6, S.A. (2)	1996	-	30	-	-	-	30	
Soc. de Lemoniz, S.A. (3)....	1997	-	2	-	-	-	2	
Euskal Media, S.A.	1997	181	47	-	9	123	96	
Euskalnet, S.A.	1997	6.604	1.788	-	687	453	7.252	

CUENTA DE PÉRDIDAS Y GANANCIAS						Millones-ptas.	
SOCIEDAD	GASTOS DE PERSONAL	SERVICIOS EXTERIORES	OTROS GASTOS	INGRESOS POR SUBVENCIONES	OTROS INGRESOS	RTDO. EJERCICIO	
Sagazde Álava	51	20	3	71	2	(1)	
Sagazde Bizkaia	89	36	3	126	1	(1)	
Sagazde Gipuzkoa	87	36	6	126	1	(2)	
Interbask, S.A.....	-	-	5	3	-	(2)	
Tekel, S.A.	-	-	2	-	2	-	
Sociedad de Lemoniz, S.A.	-	-	-	-	-	-	
Euskal Media, S.A.	16	16	163	141	39	(15)	
Euskalnet, S.A.....	70	562	737	90	1.110	(169)	

(1) El 23 de noviembre de 1998 se firmó la escritura de disolución de la sociedad.

(2) La junta General Universal de la Sociedad aprobó el balance final de liquidación el 31 de diciembre de 1997, estando a la fecha de este informe pendiente de la escritura de disolución y liquidación y su inscripción en el Registro Mercantil.

(3) En el Registro Mercantil de Álava figura en esta fecha la disolución de pleno derecho de la sociedad, cancelándose de oficio por el Registrador Mercantil.

EUSKALNET, S.A. Y LAS INFRAESTRUCTURAS Y REDES DE TELECOMUNICACIONES

El Consejo de Gobierno, con fecha 27 de mayo de 1997, ha adoptado un Acuerdo relativo a la actuación del Gobierno Vasco en relación con las infraestructuras y redes de telecomunicaciones que supone:

- a. La cesión en arrendamiento a Euskaltel, S.A. de las redes de transporte y conmutación de señales de voz y datos basadas en microondas y fibra óptica no vinculadas a los servicios de transporte y difusión de radio y televisión, así como los centros nodales y resto de elementos necesarios para su correcto funcionamiento.
- b. La decisión de explotar las infraestructuras de telecomunicaciones excedentarias integradas en el patrimonio de la Comunidad Autónoma, cediéndoselas a Euskaltel, S.A. en régimen de arrendamiento cuando dicha Sociedad esté legalmente habilitada para actuar como operador de telecomunicaciones.
- c. La decisión de aportar al mercado, en la forma que se determine, los bienes vinculados a los servicios de transporte y difusión de radio y televisión que transitoriamente prestará Euskalnet, S.A. en el momento en que el marco legal en materia de telecomunicaciones acoja su liberalización, procediéndose simultáneamente a la disolución y liquidación de la Sociedad, disolución que se ha materializado en el Decreto 184/1997, de 29 de julio, del Consejo de Gobierno Vasco.

En desarrollo del anterior acuerdo, la Junta de Accionistas y el Consejo de Administración de Euskalnet, S.A., acordaron, el 27 de mayo de 1997 y el 30 de mayo de 1997, respectivamente, ceder en arrendamiento a Euskaltel, S.A. los bienes descritos en el apartado a).

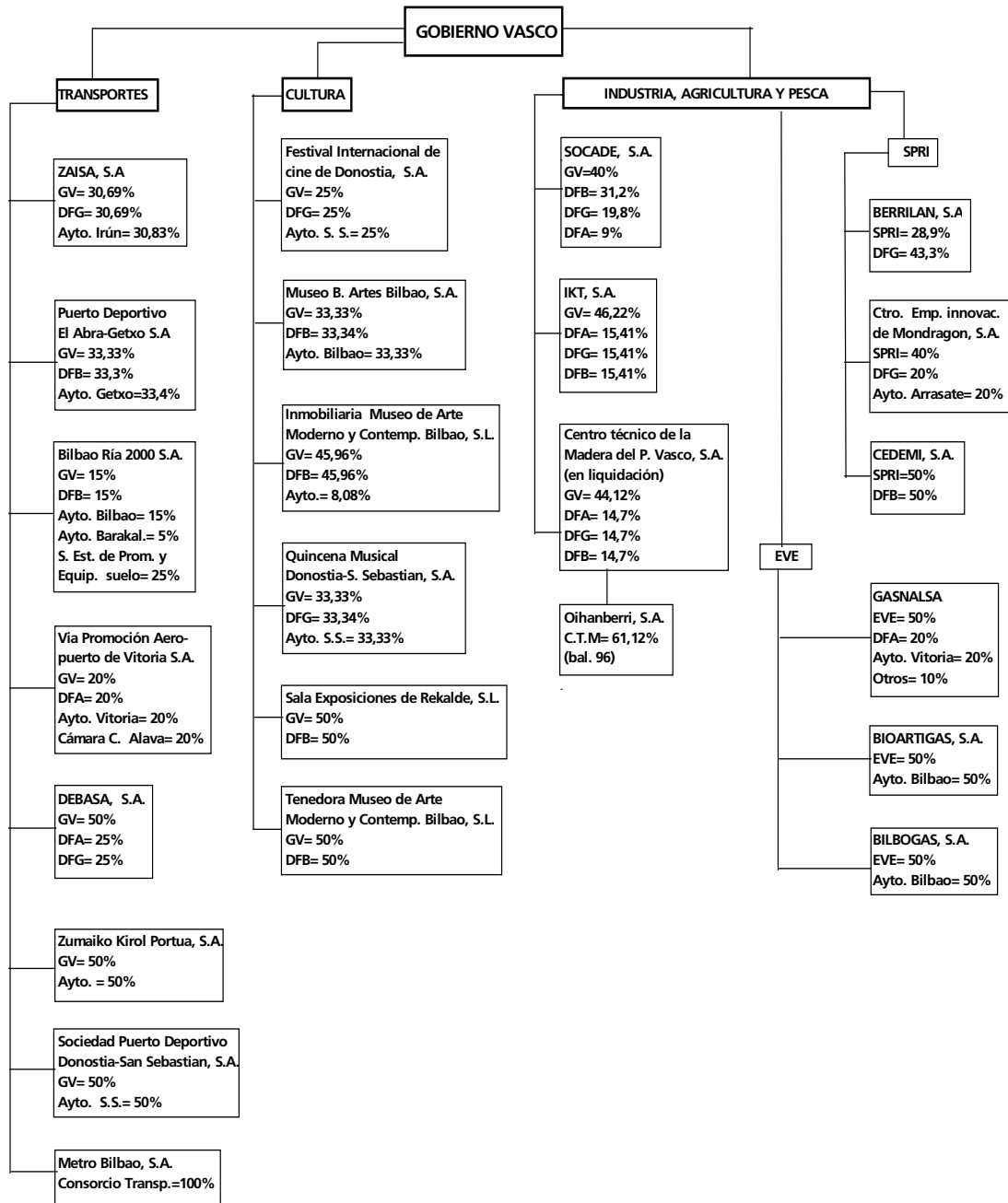
Mediante acuerdo de 5 de junio 1997, entre Gobierno Vasco y Euskaltel, S.A., el Gobierno se compromete a realizar los trámites necesarios para arrendar las infraestructuras descritas

en el apartado b). La cesión del arrendamiento se llevó a efecto mediante contrato suscrito el 2 de febrero de 1998.

Estos aspectos serán objeto de revisión específica dentro de la fiscalización de "Los programas de inversión ejecutados en materia de telecomunicaciones y las transferencias de activos y capital realizadas a Euskalnet y Euskaltel", a petición de la Comisión Parlamentaria de Economía, Hacienda y Presupuestos del Parlamento Vasco, dentro del programa anual de trabajo de este Tribunal para el ejercicio 1999.

A.7 SOCIEDADES MINORITARIAS CON MAYORÍA DE CAPITAL PÚBLICO

Son aquellas sociedades mercantiles, participadas por la Administración General de la Comunidad Autónoma del País Vasco, en las que, siendo el total de las participaciones de Entes Públicos superior al 50%, ninguna supera ese porcentaje. A continuación se presenta el organigrama de estas Sociedades minoritarias, según su dependencia de cada departamento del Gobierno Vasco y el porcentaje de participación, así como un resumen de los Balances de Situación y Cuentas de Pérdidas y Ganancias de las mismas:



SOCIEDADES PARTICIPADAS DIRECTAMENTE POR LA ADMINISTRACIÓN GENERAL DE LA CAPV

BALANCE DE SITUACIÓN AL 31 DE DICIEMBRE DE 1997

Millones-ptas.

SOCIEDAD	%PART.GV	ACTIVO		OTROS PASIVOS		FONDOS PROPIOS	
		INMOVILIZ.	CIRCULANTE	ENDEUDAM.	SUBVENC.		
Sdad. Promot. Zona Aduanera Irún, S.A. (ZAISA)	30,69	2.110	391	-	65	-	2.436
Puerto Deportivo El Abra-Getxo, S.A.	33,33	2.214	255	-	219	2.215	35
Bilbao Ría 2000, S.A.	15	50	5.727	-	5.532	-	245
Deba Bailarako Autobidea, S.A. (DEBASA)	50	2	98	-	85	2	13
Zumaiako Kirol Portua, S.A.	50	440	481	-	471	440	10
Puerto Deportivo Donostia-S. Sebastián, S.A.	50	191	19	-	1	199	10
VIA, Promoción Aeropuerto de Vitoria, S.A.	20	1	20	-	12	-	9
Nekazal Ikerketa eta Teknologia, S.A. (IKT)	46,22	141	373	-	371	94	49
Festival Int. Cine Donostia-S. Sebastián, S.A.	25	51	53	23	44	-	37
Quincena Musical Donostia-San Sebastián, S.A.	33,33	1	52	-	30	-	23
Museo de Bellas Artes de Bilbao-Bilboko Arte Ederretako Museoa, S.A.	33,33	53	67	35	81	-	4
Inmobiliaria Museo de Arte Moderno y Contemporáneo de Bilbao, S.L.	45,96	15.361	2.221	-	1.063	1.700	14.819
Tenedora Museo de Arte Moderno y Contemporáneo de Bilbao, S.L.	50	5.301	237	438	2.158	-	2.942
Sala de Exposiciones Rekalde, S.L.	50	209	28	-	208	28	1
Sdad. Capital Desarrollo Euskadi SOCADE, S.A.	40	19.144	516	12.210	1.858	592	5.000
Euskal Herriko Zuraren Teknika Bazkunea, I.G. -Centro Técnico de la Madera del País Vasco, S.A. (ZTB) (*).....	44,12	50	2	-	1	19	32
TOTAL		45.319	10.540	12.706	12.199	5.289	25.665

(*) El Balance que se presenta de la sociedad corresponde al formulado con ocasión del acuerdo de disolución de fecha 24 de octubre de 1996. No disponemos de cuenta de resultados a esta fecha ni de estados de cuentas a 31.12.97.

Cuentas de Pérdidas y Ganancias

Millones-ptas.

SOCIEDAD	GASTOS PERSONAL	SERVICIOS EXTERIORES	OTROS GASTOS	INGRESOS SUBVENC.	OTROS INGRESOS	RTDO EJERC.
Sdad. Promotora Zona Aduanera de Irún, S.A. (ZAISA).....	22	46	142	-	221	11
Puerto Deportivo El Abra-Getxo, S.A.	6	30	8	30	13	(1)
Bilbao Ría 2000, S.A.	120	77	6.669	-	6.866	-
Deba Bailarako Autobidea, S.A. (DEBASA).....	4	279	2	282	3	-
Zumaia Kirol Portua, S.A.....	5	14	1	20	-	-
Puerto Deportivo Donostia-San Sebastián, S.A.....	9	12	-	21	-	-
VIA, Promoción Aeropuerto de Vitoria, S.A.	-	41	4	51	-	6
Nekazal Ikerketa eta Teknologia, S.A. (IKT)	269	124	91	105	379	-
Festival Internac. Cine de Donostia-San Sebastián, S.A.	89	361	150	412	185	(3)
Quincena Musical de Donostia-San Sebastián, S.A.	31	265	4	180	120	-
Museo de Bellas Artes de Bilbao - Bilboko Arte Ederretako Museoa, S.A.	174	246	45	99	58	(308)
Inmobiliaria Museo de Arte Moderno y Contemporáneo de Bilbao, S.L.....	-	-	98	16	24	(58)
Tenedora Museo de Arte Moderno y Contemporáneo de Bilbao, S.L.....	-	7	90	-	29	(68)
Sala de Exposiciones Rekalde, S.L.	32	36	22	7	12	(71)
Sociedad de Capital Desarrollo de Euskadi SOCADE, S.A.	-	93	253	345	1	-
TOTAL	761	1.631	7.579	1.568	7.911	(492)

Sociedades Participadas Indirectamente por la Administración General de la CAPV

Balance de Situación al 31 de Diciembre de 1997

Millones-ptas.

SOCIEDAD	% PART.	SOCIAL	INMOVLIZ.	ACTIVO CIRCULANTE	ENDEUDAM.	OTROS PASIVOS	SUBVENC.	FONDOS PROPIOS
Bioartigas, S.A.	50	EVE	234	123	-	114	42	201
Ctro. Empresas Innov. Berrilan, S.A.....	28,9	SPRI	34	98	-	22	24	86
Ctro. Emps. Innov. Mondragón, S.A.....	40	SPRI	40	95	27	40	-	68
Centro Desarrollo Empresarial Margen Izquierda, S.A. (CEDEMI).....	50	SPRI	80	99	-	16	9	154
Bilbogas, S.A.	50	EVE	3.072	934	-	283	-	3.723
Gas Natural de Alava, S.A.	50	EVE	4.178	712	37	1.031	-	3.822
Metro Bilbao, S.A.	100	CTB	2.165	2.495	-	2.298	14	2.348
Oihanberri, S.A. (*).....	61,12	ZTB	60	95	33	31	7	84
TOTAL			9.863	4.651	97	3.835	96	10.486

(*) Participada a través de Euskal Herriko Zuraren Teknika Bazkunea, I.G. -Centro Técnico de la Madera del País Vasco, S.A. El Balance y Cuenta de resultados que se presenta de la sociedad corresponde al formulado al 31 diciembre de 1996. No disponemos de estados de cuentas a 31 de diciembre de 1997.

CUENTA DE PÉRDIDAS Y GANANCIAS						Millones-ptas.
SOCIEDAD	GASTOS PERSONAL	SERVICIOS EXTERIORES	OTROS GASTOS	INGRESOS SUBVENC.	OTROS INGRESOS	RTDO. EJERC.
Bioartigas, S.A.	-	17	25	6	51	15
Centro Empresas Innov. Berrilan, S.A.	27	64	16	64	46	3
Centro Empresas Innov. Mondragón, S.A.	71	32	3	65	35	(6)
Centro Desarrollo Empresarial Margen Izquierda, S.A: (CEDEMI).....	32	13	1	1	24	(21)
Bilbogas, S.A.	131	350	591	-	1279	207
Gas Natural de Alava, S.A.	311	324	1.427	-	2.650	588
Metro Bilbao, S.A.	1.962	1.890	744	1.098	3.359	(139)
Oihanberri, S.A.	40	11	62	23	90	-
TOTAL	2.574	2.701	2.869	1.257	7.534	647

En 1997 se ha creado Teknologia eta Ikerketa Zentrua, S.A. (TEIZE, S.L.), participada por AZTI, A.B. en un 39,975% y sin actividad a 31 de diciembre de 1997, por lo que no se disponen de estados financieros a dicha fecha.